

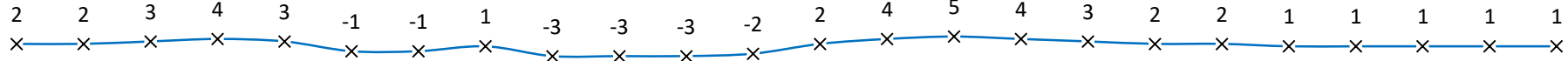


ОГЛЯД ЕНЕРГЕТИЧНОЇ ГАЛУЗІ УКРАЇНИ

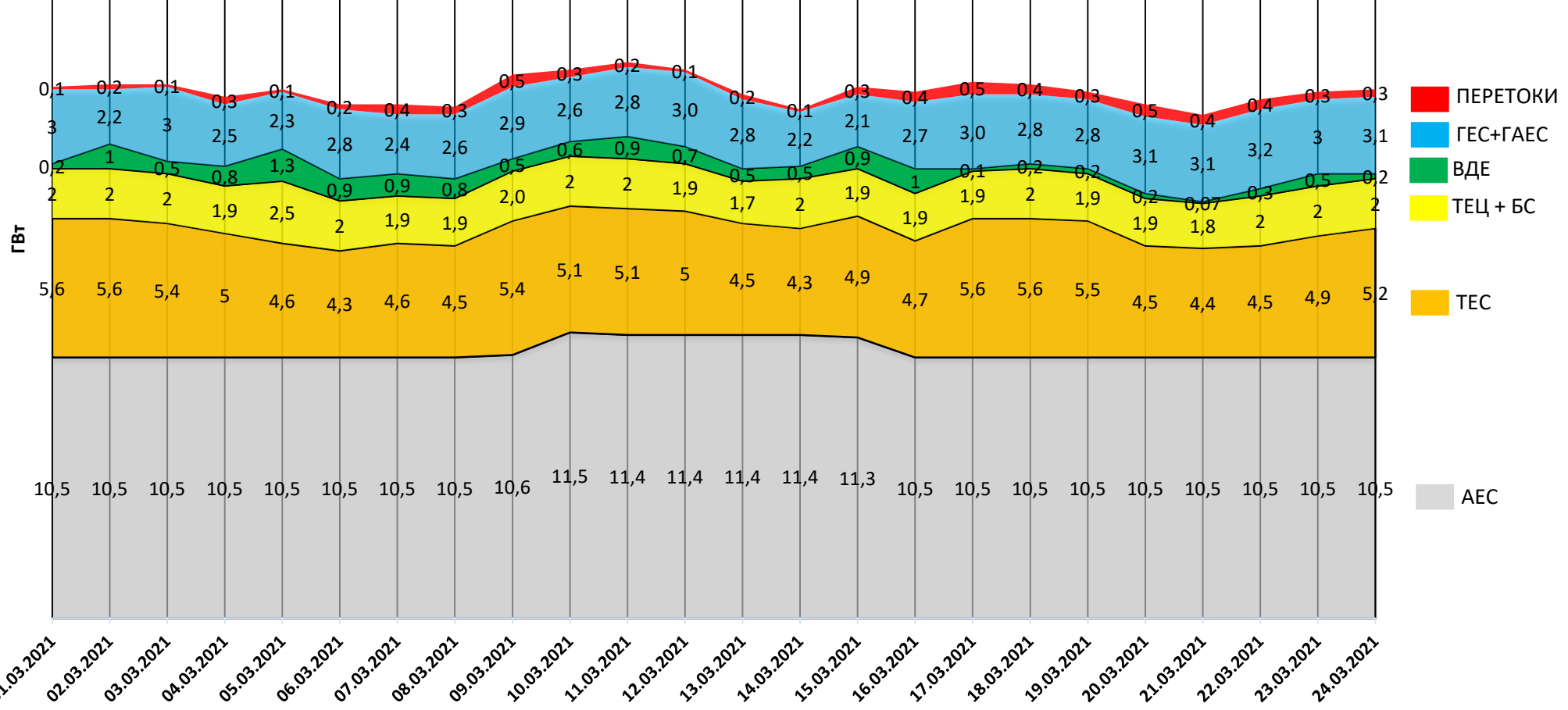
25.03.2021

Навантаження на вечірній максимум

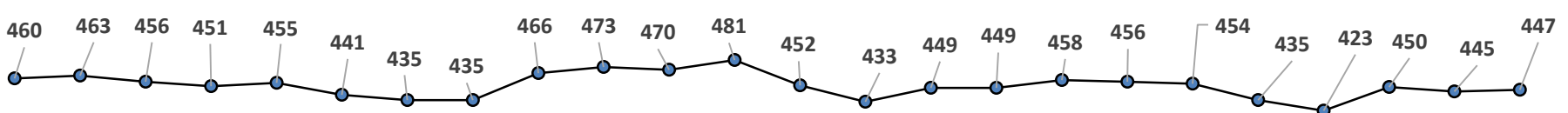
Середня температура, °С



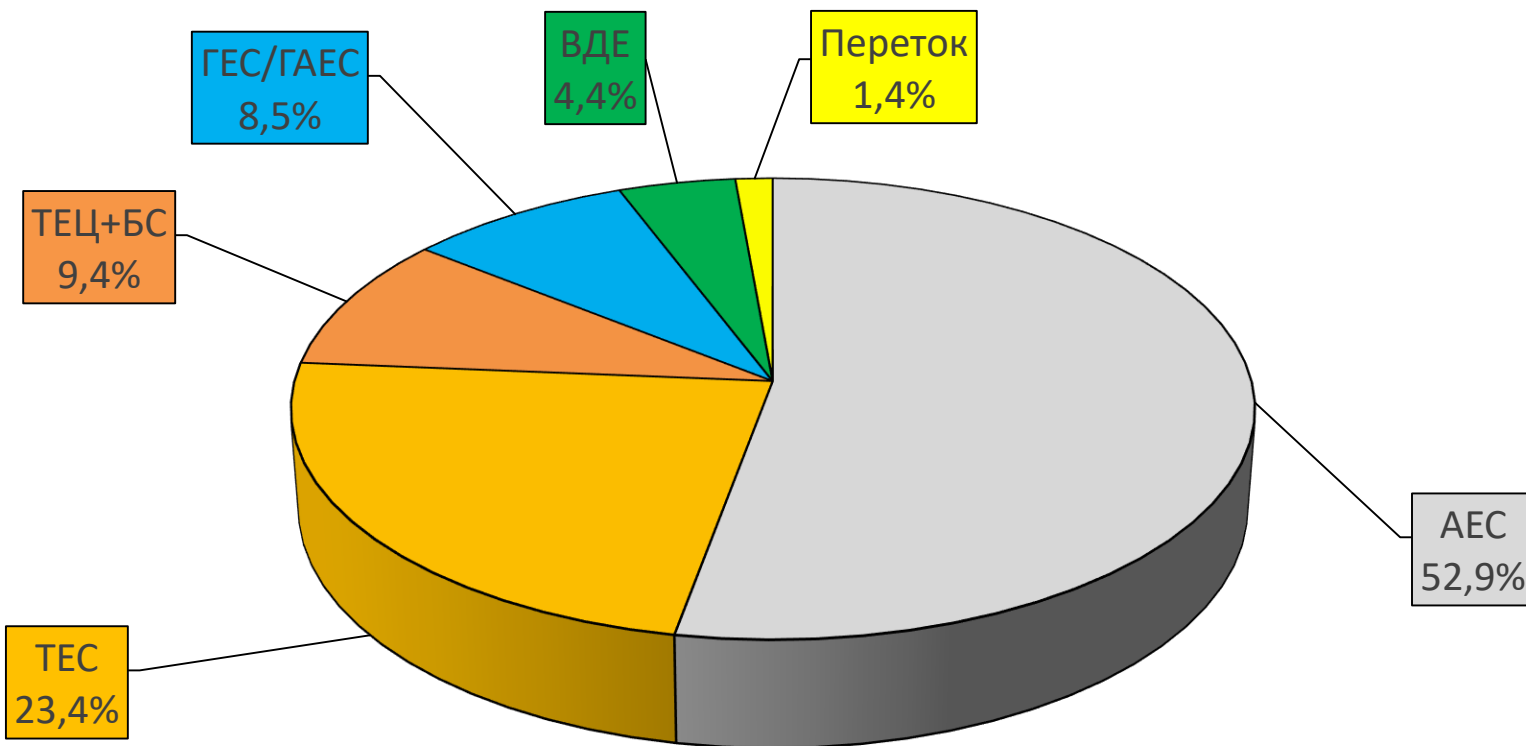
21,4 21,5 21,5 21,0 21,3 20,7 20,7 20,6 21,9 22,1 22,4 22,1 21,1 20,5 21,4 21,2 21,6 21,5 21,2 20,7 20,3 20,9 21,2 21,3



Споживання, млн кВтг



Баланс ОЕС України (станом на 23.03.2021)



Генерація	(млн кВтг)	%
ПОКРИТТЯ	473,2	100
АЕС	250,4	52,9
ТЕС	110,9	23,4
ТЕЦ + БС	44,4	9,4
ГЕС/ГАЕС	40,3	8,5
ВДЕ	20,6	4,4
Переток	6,6	1,4

Стан блоків ТЕС, ТЕЦ та АЕС станом на 25.03.2021 (09:41)

Генерація	Енергетичне об'єднання	Станція	Залишки вугілля (тис.т.)			Сумарне навантаження (МВт)	ЕНЕРГОБЛОКИ															
			Марка А	Марка Г	ВСЬОГО		1	2	3	4	5	6	7	8	9	10	11	12	13	14	15	
АЕС		Запорізька АЕС				3 937	0	1028	0	1013	1008	888										
		Южно-Українська АЕС				2 041	1023	1018	0													
		Рівненська АЕС				2 460	439	0	1008	1013												
		Хмельницька АЕС				2 015	1005	1010														
ТЕС	Західенерго	Бурштинська ТЕС		34	34	1 207	0	0	121	143	166	0	147	139	163	174	154	0				
		Добротвірська ТЕС		19	19	220					83	0	0	137								
		Ладжинська ТЕС		31	31	216	216	0	0	0	0	0	0									
	Центренерго	Трипільська ТЕС	10	18	27	211	0	0	211	0	0	0										
		Зміївська ТЕС	11	19	30	142	0	0	0	0	142	0	0	0	0	0	0					
	Дніпроенерго	Вуглегірська ТЕС		46	46	534	0	263	271	0	0	0	0									
		Криворізька ТЕС	15	20	34	268	268	0	0	0	0	0	0	0								
		Придніпровська ТЕС		11	11	224							0	0	109	115	0					
	Східенерго	Запорізька ТЕС		34	34	258	26	0	200	32	0		0									
		Курахівська ТЕС		41	41	821			0	127	185	167	170	0	172							
Донбасенерго	Луганська ТЕС	99		99	343								0	166	0		0	0	0	177		
	Слов'янська ТЕС	19	70	89	31			31				0										
ТЕЦ		Харківська ТЕЦ-5				355	110	0	245													
		Київська ТЕЦ-5				330	100	0	0	230												
		Київська ТЕЦ-6				234	0	234														
ВЬОГО			154	343	496	15 847																

АВАРІЙНИЙ РЕМОНТ
ПОТОЧНИЙ РЕМОНТ
СЕРЕДНІЙ РЕМОНТ
КАПІТАЛЬНИЙ РЕМОНТ
РЕКОНСТРУКЦІЯ
РЕЗЕРВ
КОНСЕРВАЦІЯ
ОБМЕЖЕННЯ ПАЛИВА

НАВАНТАЖЕННЯ (МВт)	
АЕС	10 453
Запорізька	3 937
Южно-Українська	2 041
Рівненська	2 460
Хмельницька	2 015
ТЕС	4 475
Західенерго	1 643
Центренерго	887
Дніпроенерго	750
Східенерго	1 164
Донбасенерго	31
ТЕЦ	919
Харківська ТЕЦ-5	355
Київська ТЕЦ-5	330
Київська ТЕЦ-6	234
ВСЬОГО	15 847

АВАРІЙНІСТЬ (шт.)	
АЕС	0
Запорізька	0
Южно-Українська	0
Рівненська	0
Хмельницька	0
ТЕС	2
Західенерго	0
Центренерго	0
Дніпроенерго	1
Східенерго	0
Донбасенерго	1
ТЕЦ	0
Харківська ТЕЦ-5	0
Київська ТЕЦ-5	0
Київська ТЕЦ-6	0
ВСЬОГО	2

ДАТА: 25.03.2021
ЧАС: 09:41

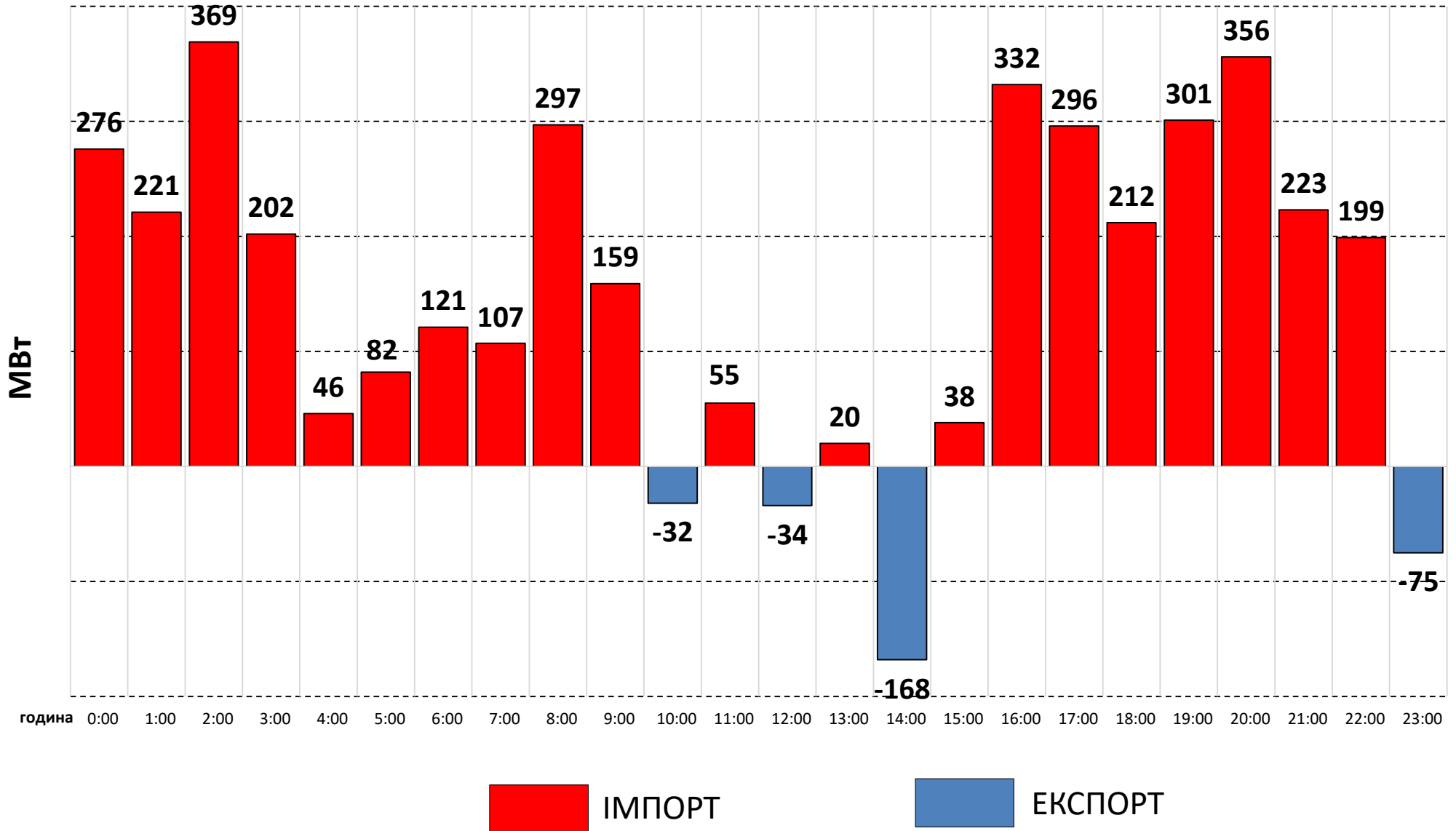
ВУГІЛЛЯ (станом на 25.03.2021)

Номінальна місткість складу	Запаси вугілля на складах ТЕС (тис.т.)					Накопичення/використання вугілля на/з складів ТЕС (тис.т.)			
	01.04.2020	01.01.2021	01.03.2021	24.03.2021	25.03.2021	за добу	з початку місяця	з початку року	відхилення від 01.04.2020
	1	2	3	4	5	5-4	5-3	5-2	5-1
4 334	2 807	786	433	500	496	-4	63	-289	-2 310

Спалено вугілля на
ТЕС ГК за 24.03.2021

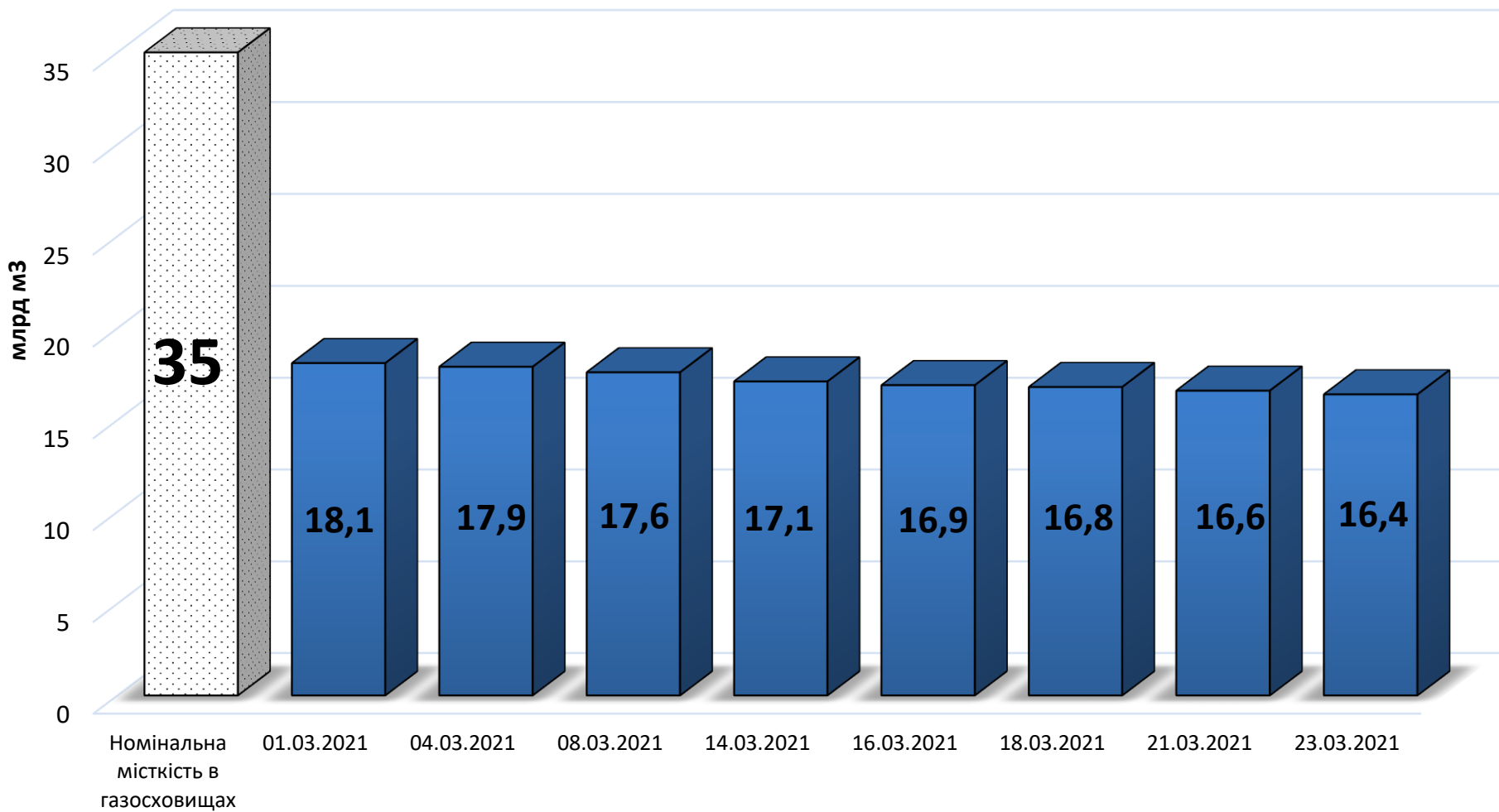
57,1 тис.т.

Експорт/Імпорт Білорусь + РФ за 1 добу 24.03.2021 (МВт)



ГАЗ: ЗАПАСИ

Запаси газу в газосховищах України станом на 21.03.2021



СЕРЕДНЬОЗВАЖЕНІ ЦІНИ РДН ПО ОЕС УКРАЇНИ ЗА БЕРЕЗЕНЬ 2021

