

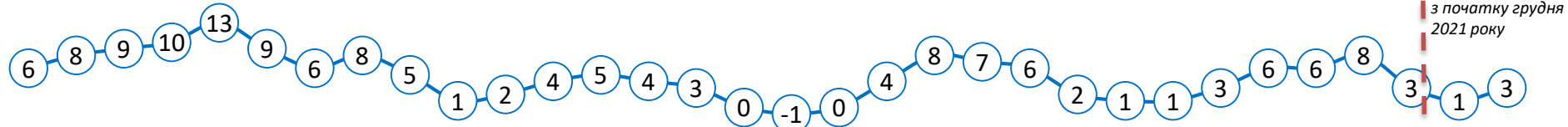


ОГЛЯД ЕНЕРГЕТИЧНОЇ ГАЛУЗІ УКРАЇНИ

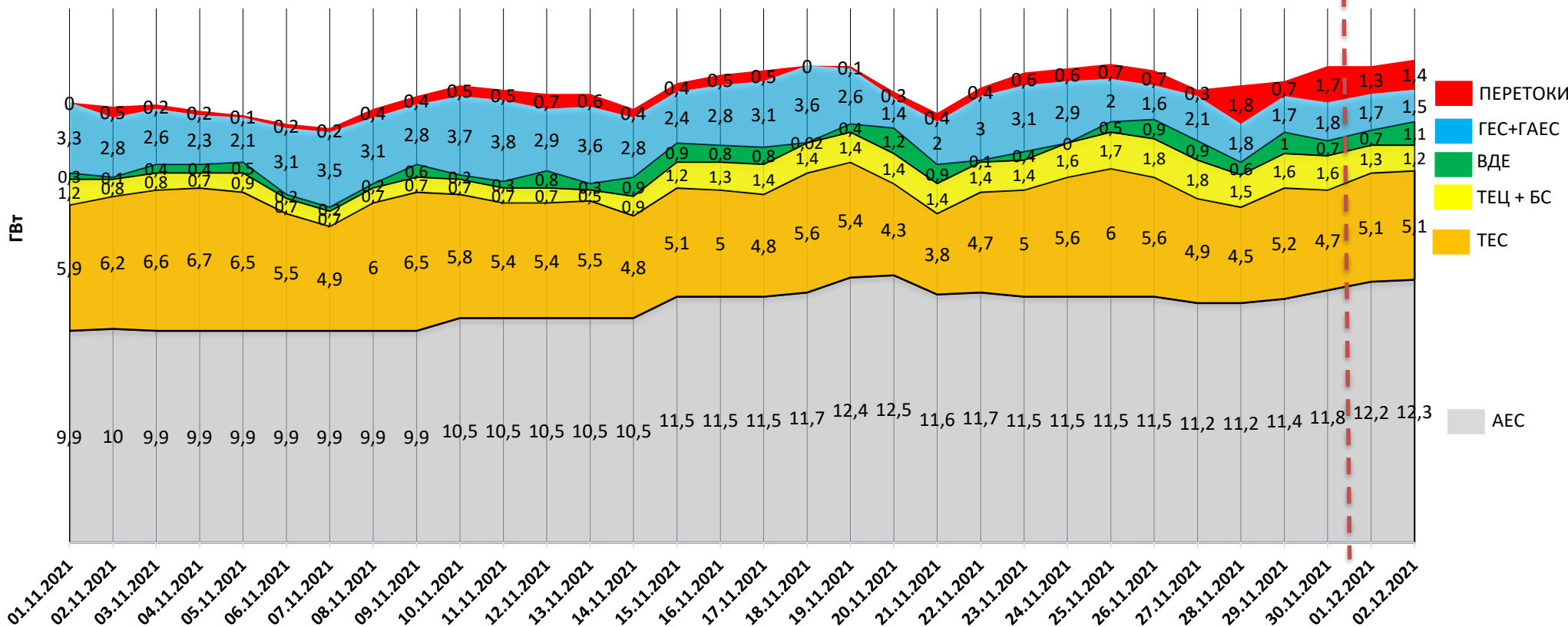
03.12.2021

НАВАНТАЖЕННЯ НА ВЕЧІРНІЙ МАКСИМУМ

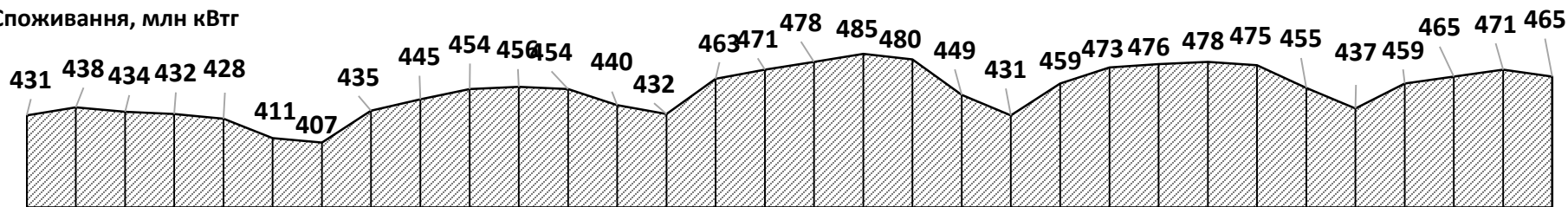
Середня температура, °C



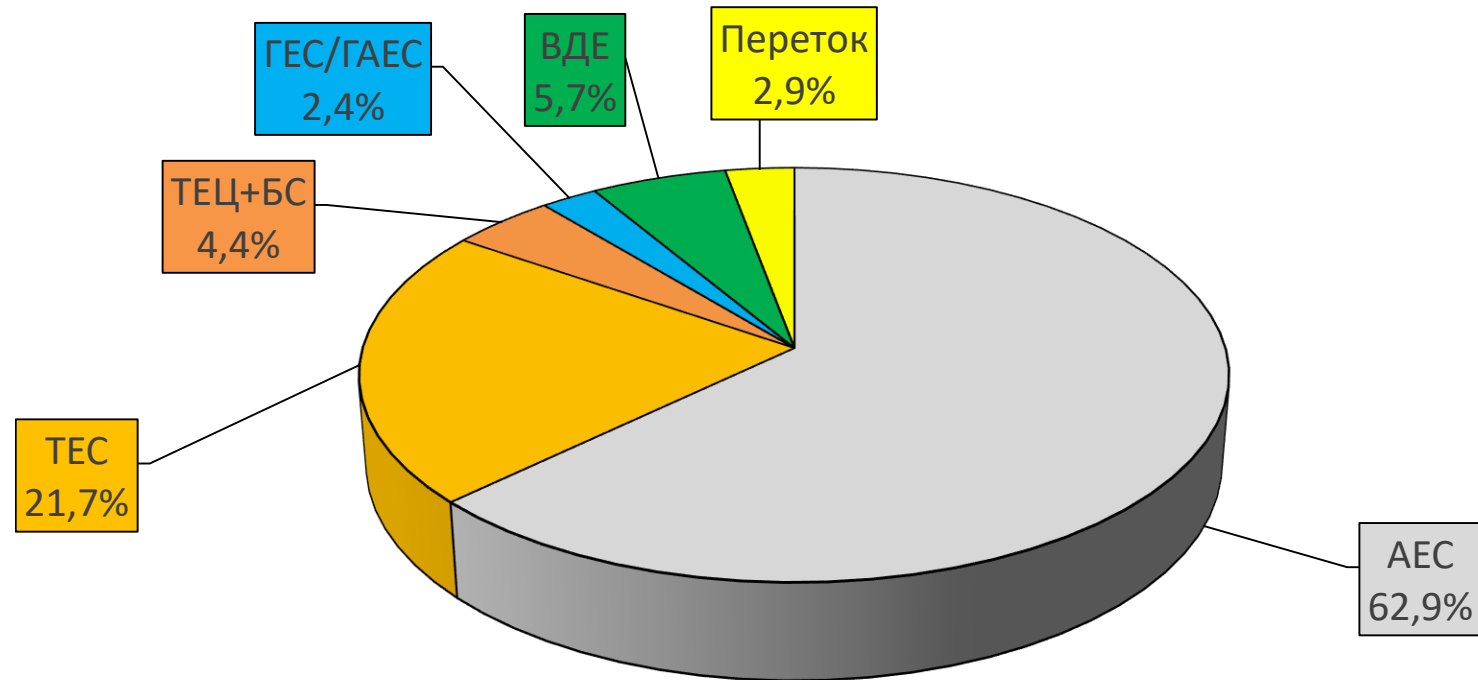
20,6 20,4 20,5 20,2 20,0 19,6 19,4 20,3 20,9 21,4 21,2 21,0 21,0 20,3 21,5 21,9 22,1 22,3 22,3 21,2 20,1 21,3 22,0 22,2 22,4 22,1 22,2 21,4 21,6 22,3 22,3 22,6



Споживання, млн кВтг



БАЛАНС ОЕС УКРАЇНИ (СТАНОМ НА 02.12.2021)



Генерація	(млн кВтг)	%
ПОКРИТТЯ	467,1	100
АЕС	294,1	62,9
ТЕС	101,5	21,7
ТЕЦ + БС	20,4	4,4
ГЕС/ГАЕС	11,3	2,4
ВДЕ	26,2	5,7
Переток	13,6	2,9

СТАН БЛОКІВ ТЕС, ТЕЦ ТА АЕС СТАНОМ НА 03.12.2021 (11:19)

Генерація	Енергетичне об'єднання	Станція	Залишки вугілля (тис.т.)			Сумарне навантаження (МВт)	ЕНЕРГОБЛОКИ															
			Марка А	Марка Г	ВСЬОГО		1	2	3	4	5	6	7	8	9	10	11	12	13	14	15	
АЕС		Запорізька АЕС				6 097	978	1028	1018	1013	1023	1037										
		Южно-Українська АЕС				3 044	1013	1033	998													
		Рівненська АЕС				1 557	223	439	895	0												
		Хмельницька АЕС				1 420	610	810														
ТЕС	Західенерго	Бурштинська ТЕС		26	26	1 259	0	140	0	0	197	141	162	0	116	195	179	129				
		Добротвірська ТЕС		12	12	123					0	0	0	123								
		Ладжижінська ТЕС		21	21	201	0	0	201	0	0	0										
	Центренерго	Трипільська ТЕС	17	26	43	315	0	0	91	224	0	0										
		Зміївська ТЕС	25	34	60	238	0	119	0	0	0	119	0	0	0	0						
		Вуглегірська ТЕС		21	21	374	0	188	0	186	0	0	0									
	Дніпроенерго	Криворізька ТЕС	22	17	38	235	235	0	0	0	0			0	0	0						
		Придніпровська ТЕС		12	12	216							0	0	108	108	0					
		Запорізька ТЕС		40	40	418	210	0	0	208	0		0									
	Східенерго	Курахівська ТЕС		73	73	520			0	128	133	0	0	130	129							
		Луганська ТЕС	34		34	135								0	0	0			135	0	0	
	Донбасенерго	Слов'янська ТЕС	1	29	31	295			0				295									
ТЕЦ		Харківська ТЕЦ-5				64	64	0	0													
		Київська ТЕЦ-5				205	54	0	151	0												
		Київська ТЕЦ-6				138	0	138														
ВЬОГО			99	310	410	16 854																

	АВАРІЙНИЙ РЕМОНТ
	ПОТОЧНИЙ РЕМОНТ
	СЕРЕДНІЙ РЕМОНТ
	КАПІТАЛЬНИЙ РЕМОНТ
	РЕКОНСТРУКЦІЯ
	РЕЗЕРВ
	КОНСЕРВАЦІЯ
	ОБМЕЖЕННЯ ПАЛИВА

НАВАНТАЖЕННЯ (МВт)		Обмеження палива	АВАРІЙНІСТЬ (шт.)	
АЕС	12 118		АЕС	0
Запорізька	6 097		Запорізька	0
Южно-Українська	3 044		Южно-Українська	0
Рівненська	1 557		Рівненська	0
Хмельницька	1 420		Хмельницька	0
ТЕС	4 329		ТЕС	1
Західенерго	1 583		Західенерго	1
Центренерго	927	10	Центренерго	0
Дніпроенерго	869	3	Дніпроенерго	0
Східенерго	655	2	Східенерго	0
Донбасенерго	295		Донбасенерго	0
ТЕЦ	407		ТЕЦ	0
Харківська ТЕЦ-5	64		Харківська ТЕЦ-5	0
Київська ТЕЦ-5	205	2	Київська ТЕЦ-5	0
Київська ТЕЦ-6	138	1	Київська ТЕЦ-6	0
ВСЬОГО	16 854	18	ВСЬОГО	1

ДАТА: 03.12.2021
ЧАС: 11:19

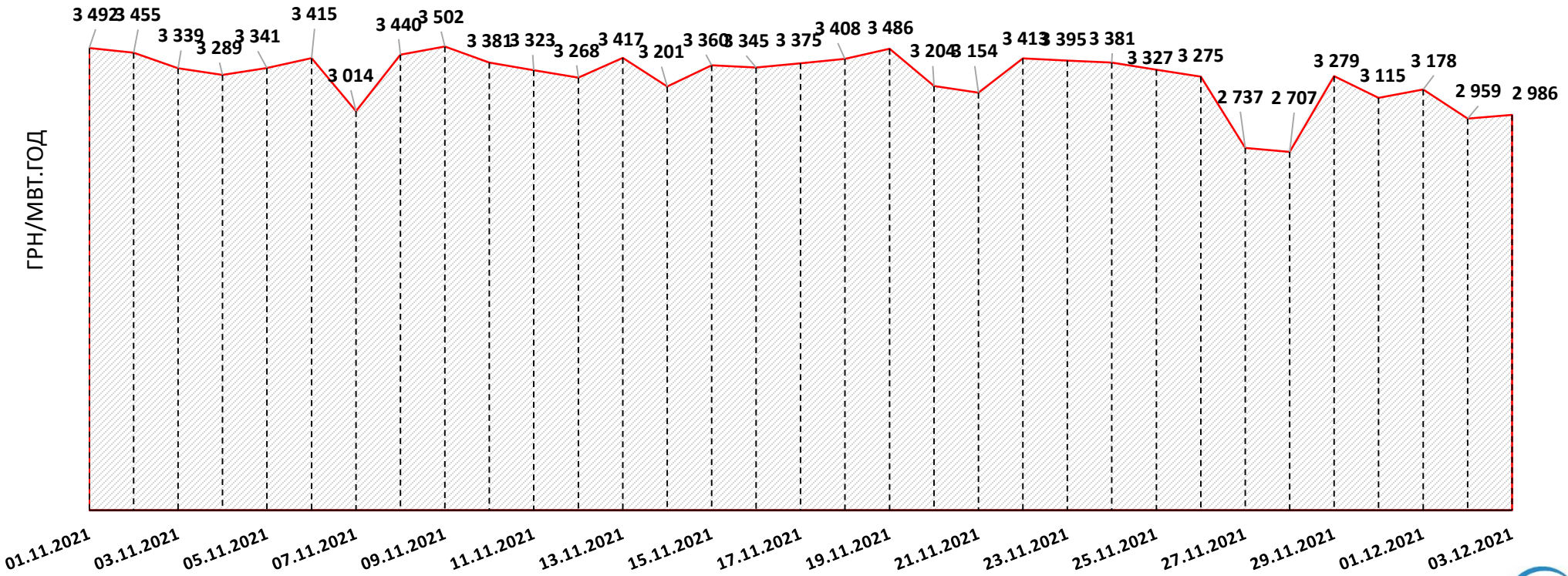
ВУГІЛЛЯ (СТАНОМ НА 03.12.2021)

Номінальна місткість складу						Накопичення/використання вугілля на/з складів ТЕС (тис.т.)		
	01.01.2021	01.11.2021	01.12.2021	02.12.2021	03.12.2021	за добу	з початку місяця	з початку року
	1	2	3	4	5	5 - 4	5 - 3	5 - 1
4 334	786	540	397	402	410	8	13	-376

Спалено вугілля на
ТЕС ГК за 02.12.2021

52,1 ТИС.Т.

СЕРЕДНЬОЗВАЖЕНІ ЦІНИ РДН ПО ОЕС УКРАЇНИ ЗА ЛИСТОПАД-ГРУДЕНЬ 2021



* дані з сайту ДП «Оператор ринку»

ГАЗ: ЗАПАСИ

Запаси газу в газосховищах України
станом на 02.12.2021 та аналогічний період 2020 року

