

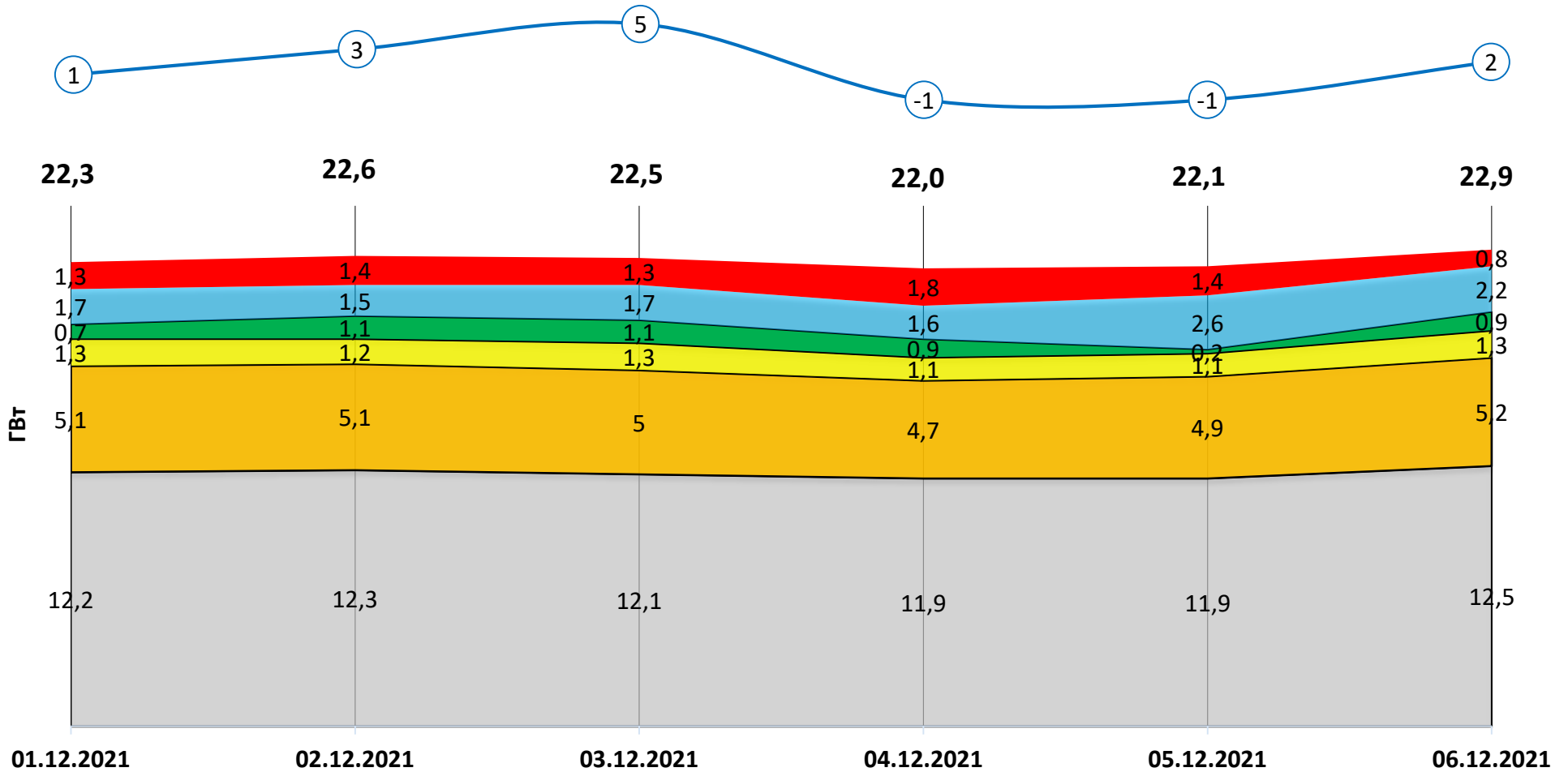


ОГЛЯД ЕНЕРГЕТИЧНОЇ ГАЛУЗІ УКРАЇНИ

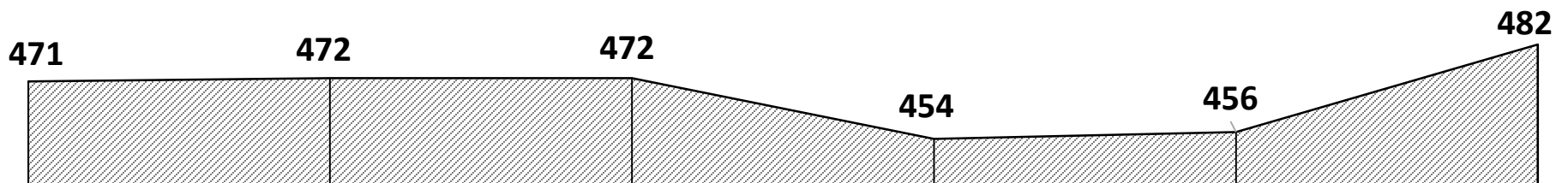
07.12.2021

НАВАНТАЖЕННЯ НА ВЕЧІРНІЙ МАКСИМУМ

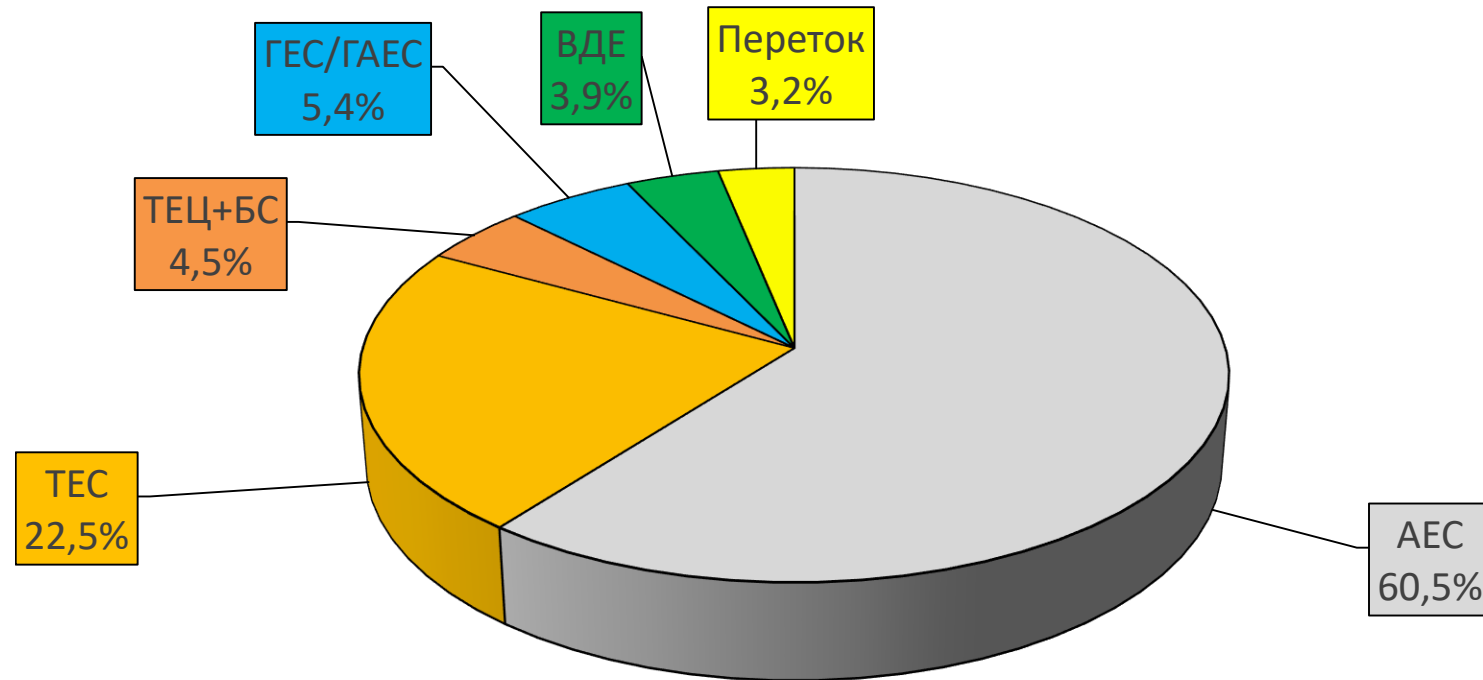
Середня температура, °C



Споживання, млн кВтГ



БАЛАНС ОЕС УКРАЇНИ (СТАНОМ НА 06.12.2021)



Генерація	(млн кВтг)	%
ПОКРИТТЯ	486,8	100
АЕС	294,6	60,5
ТЕС	109,6	22,5
ТЕЦ + БС	22,1	4,5
ГЕС/ГАЕС	25,8	5,4
ВДЕ	19,2	3,9
Переток	15,5	3,2

СТАН БЛОКІВ ТЕС, ТЕЦ ТА АЕС СТАНОМ НА 07.12.2021 (11:35)

Генерація	Енергетичне об'єднання	Станція	Залишки вугілля (тис.т.)			Сумарне навантаження (МВт)	ЕНЕРГОБЛОКИ															
			Марка А	Марка Г	ВСЬОГО		1	2	3	4	5	6	7	8	9	10	11	12	13	14	15	
АЕС		Запорізька АЕС				6 067	958	1023	1018	1013	1023	1032										
		Южно-Українська АЕС				3 044	1013	1033	998													
		Рівненська АЕС				1 570	225	445	900	0												
		Хмельницька АЕС				1 820	1015	805														
ТЕС	Західенерго	Бурштинська ТЕС		15	15	1 445	115	128	0	0	197	122	157	148	116	155	179	128				
		Добровірівська ТЕС		13	13	229					84	0	145	0								
		Ладизинська ТЕС		22	22	449	241	0	208	0	0	0										
	Центренерго	Трипільська ТЕС	17	29	46	435	0	0	211	224	0	0										
		Зміївська ТЕС	25	34	59	334	0	160	0	0	0	174	0	0	0	0						
		Вуглегірська ТЕС		14	14	278	0	0	0	278	0	0	0									
	Дніпроенерго	Криворізька ТЕС	22	15	37	273	273	0	0	0	0											
		Придніпровська ТЕС		11	11	228								0	0	112	116	0				
	Східенерго	Запорізька ТЕС		43	43	622	213	185	224	0	0		0									
		Курахівська ТЕС		86	86	798			0	145	173	158	140	182	0							
	Донбасенерго	Луганська ТЕС	31		31	157									0	0	0			157	0	0
		Слов'янська ТЕС	1	31	32	327			0					327								
	ТЕЦ		Харківська ТЕЦ-5				111	111	0	0												
		Київська ТЕЦ-5				340	95	0	245	0												
		Київська ТЕЦ-6				227	0	227														
Всього			95	313	409	18 754																

	АВАРІЙНИЙ РЕМОТ
	ПОТОЧНИЙ РЕМОТ
	СЕРЕДНІЙ РЕМОТ
	КАПІТАЛЬНИЙ РЕМОТ
	РЕКОНСТРУКЦІЯ
	РЕЗЕРВ
	КОНСЕРВАЦІЯ
	ОБМЕЖЕННЯ ПАЛИВА

НАВАНТАЖЕННЯ (МВт)		Обмеження палива	АВАРІЙНІСТЬ (шт.)	
АЕС	12 501		АЕС	0
Запорізька	6 067		Запорізька	0
Южно-Українська	3 044		Южно-Українська	0
Рівненська	1 570		Рівненська	0
Хмельницька	1 820		Хмельницька	0
ТЕС	5 575		ТЕС	0
Західенерго	2 123		Західенерго	0
Центренерго	1 047	11	Центренерго	0
Дніпроенерго	1 123	4	Дніпроенерго	0
Східенерго	955	2	Східенерго	0
Донбасенерго	327		Донбасенерго	0
ТЕЦ	678		ТЕЦ	0
Харківська ТЕЦ-5	111		Харківська ТЕЦ-5	0
Київська ТЕЦ-5	340	2	Київська ТЕЦ-5	0
Київська ТЕЦ-6	227	1	Київська ТЕЦ-6	0
ВСЬОГО	18 754	20	ВСЬОГО	0

ДАТА: 07.12.2021
ЧАС: 11:35

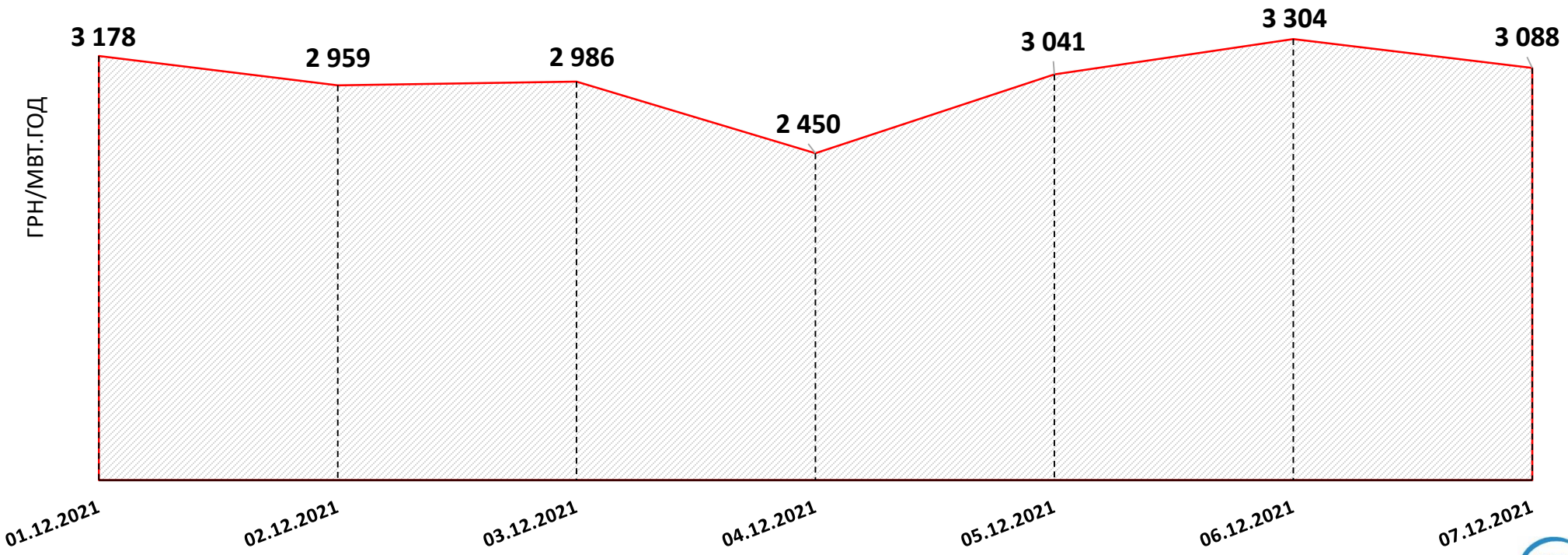
ВУГІЛЛЯ (СТАНОМ НА 07.12.2021)

Номінальна місткість складу						Накопичення/використання вугілля на/з складів ТЕС (тис.т.)		
	01.01.2021	01.11.2021	01.12.2021	06.12.2021	07.12.2021	за добу	з початку місяця	з початку року
	1	2	3	4	5	5 - 4	5 - 3	5 - 1
4 334	786	540	395	415	409	-6	14	-377

Спалено вугілля на
ТЕС ГК за 06.12.2021

55,6 ТИС.Т.

СЕРЕДНЬОЗВАЖЕНІ ЦІНИ РДН ПО ОЕС УКРАЇНИ ЗА ГРУДЕНЬ 2021



* дані з сайту ДП «Оператор ринку»

ГАЗ: ЗАПАСИ

Запаси газу в газосховищах України
станом на 05.12.2021 та аналогічний період 2020 року

