

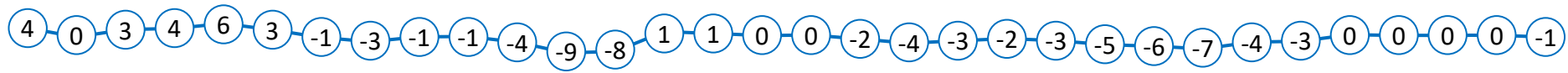


ОГЛЯД ЕНЕРГЕТИЧНОЇ ГАЛУЗІ УКРАЇНИ

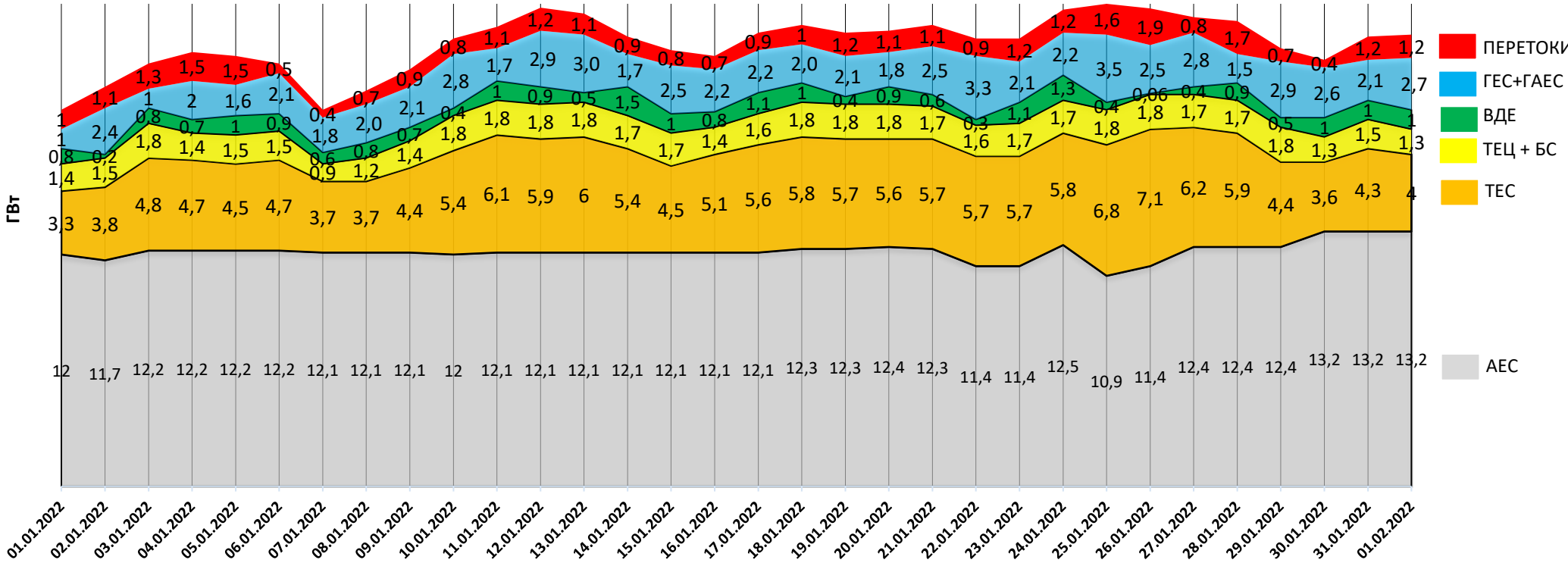
02.02.2022

НАВАНТАЖЕННЯ НА ВЕЧІРНІЙ МАКСИМУМ

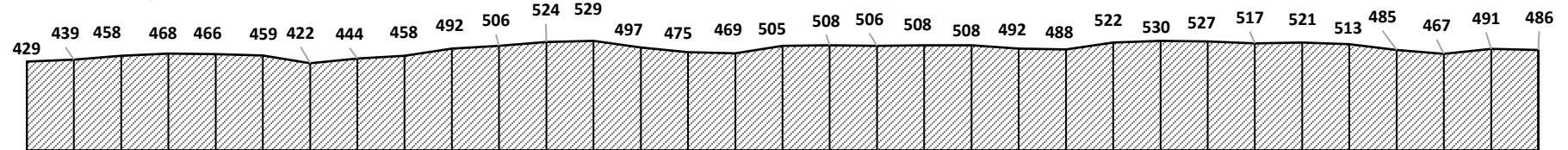
Середня температура, °C



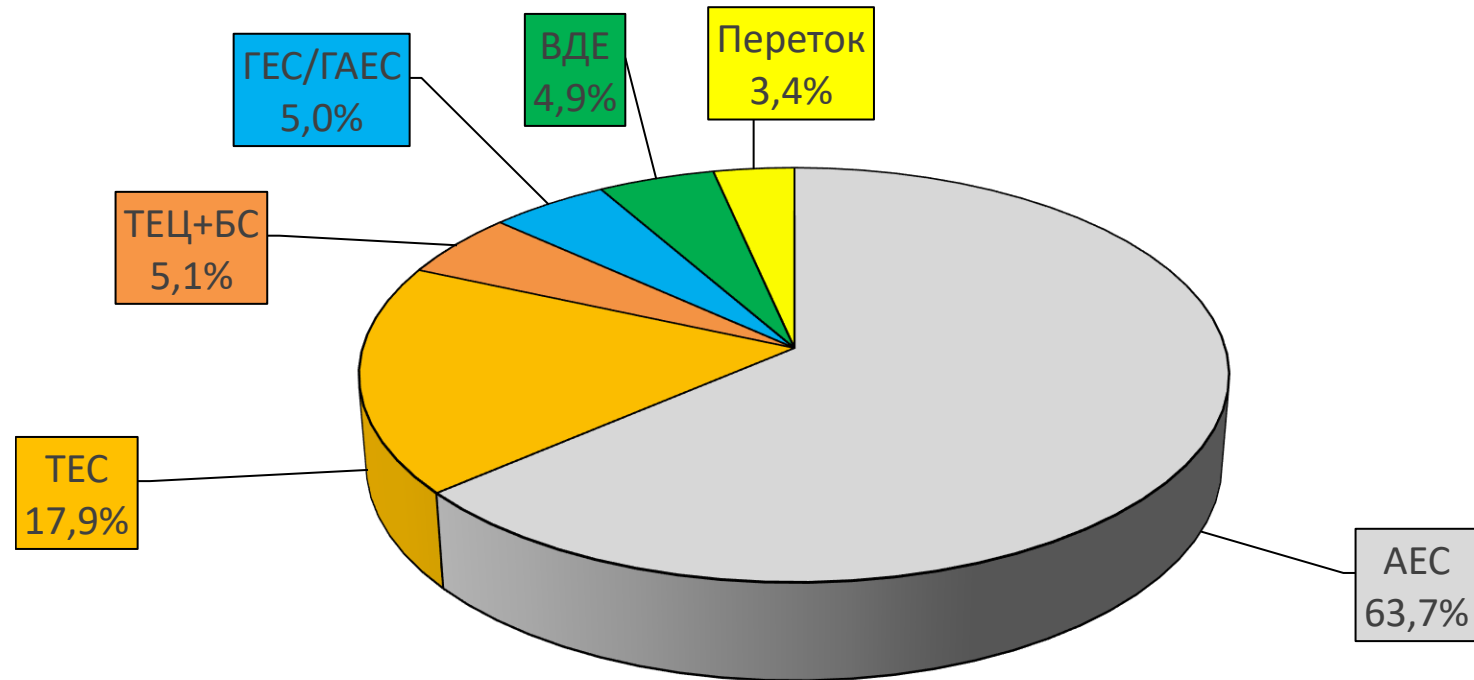
19,5 20,7 21,9 22,5 22,3 21,9 19,5 20,9 21,6 23,2 23,8 24,8 24,5 23,3 22,6 22,3 23,5 23,9 23,5 23,6 23,9 23,2 23,2 23,2 25,0 24,8 24,3 24,1 22,7 22,1 23,3 23,4



Споживання, млн кВт



БАЛАНС ОЕС УКРАЇНИ (СТАНОМ НА 01.02.2022)



| Генерація | (млн кВтг) | % |
|-----------------|--------------|------------|
| ПОКРИТТЯ | 496,5 | 100 |
| АЕС | 316,4 | 63,7 |
| ТЕС | 88,6 | 17,9 |
| ТЕЦ + БС | 25,5 | 5,1 |
| ГЕС/ГАЕС | 25,0 | 5 |
| ВДЕ | 24,5 | 4,9 |
| Переток | 16,5 | 3,4 |

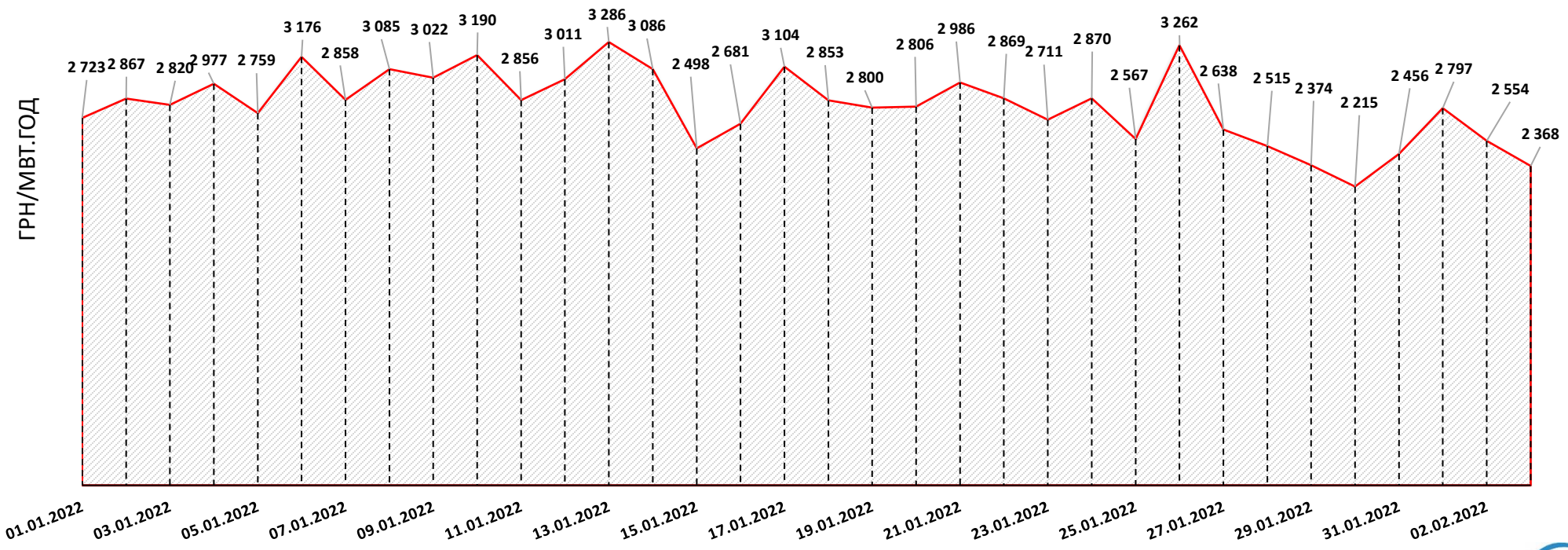
ВУГІЛЛЯ (СТАНОМ НА 02.02.2022)

| Номінальна місткість складу | | | | | | Накопичення/використання вугілля на/з складів ТЕС (тис.т.) | | |
|-----------------------------------|------------|------------|------------|------------|------------|---|---------------------|----------------|
| | 01.03.2021 | 01.12.2021 | 01.01.2022 | 01.02.2022 | 02.02.2022 | за добу | з початку місяця | від 01.03.2021 |
| | 1 | 2 | 3 | 4 | 5 | 5 - 4 | 5 - 3 | 5 - 1 |
| 4 334 | 434 | 395 | 440 | 674 | 679 | 6 | 240 | 246 |

Спалено вугілля на
ТЕС ГК за 01.02.2022

46,6 тис.т.

СЕРЕДНЬОЗВАЖЕНІ ЦІНИ РДН ПО ОЕС УКРАЇНИ ЗА СІЧЕНЬ-ЛЮТИЙ 2022



* дані з сайту ДП «Оператор ринку»

ГАЗ: ЗАПАСИ

Запаси газу в газосховищах України
станом на 31.01.2022 та аналогічний період 2021 року

