

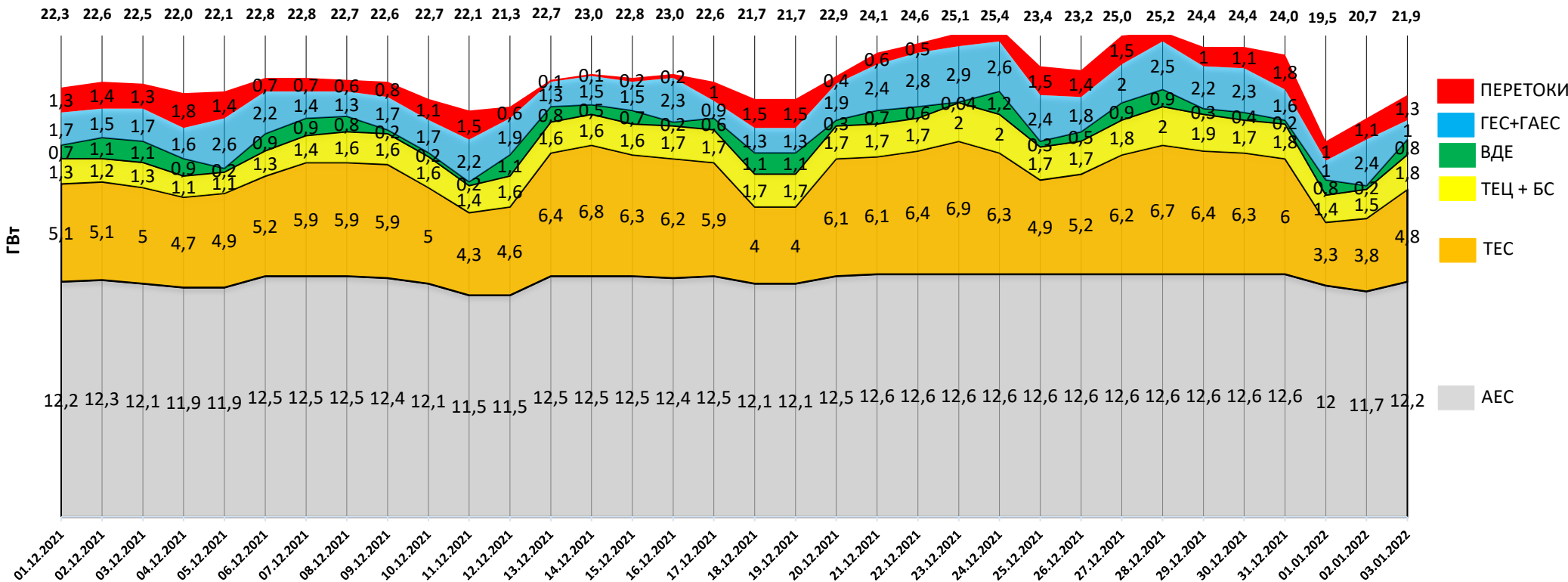
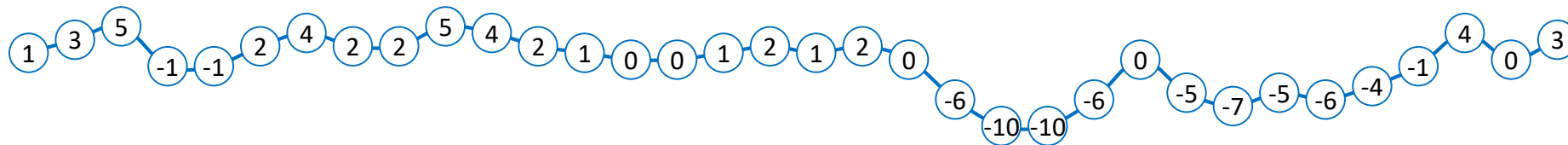


ОГЛЯД ЕНЕРГЕТИЧНОЇ ГАЛУЗІ УКРАЇНИ

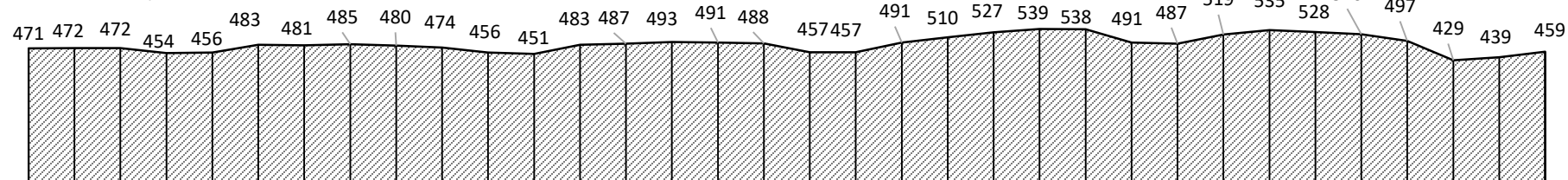
04.01.2022

НАВАНТАЖЕННЯ НА ВЕЧІРНІЙ МАКСИМУМ

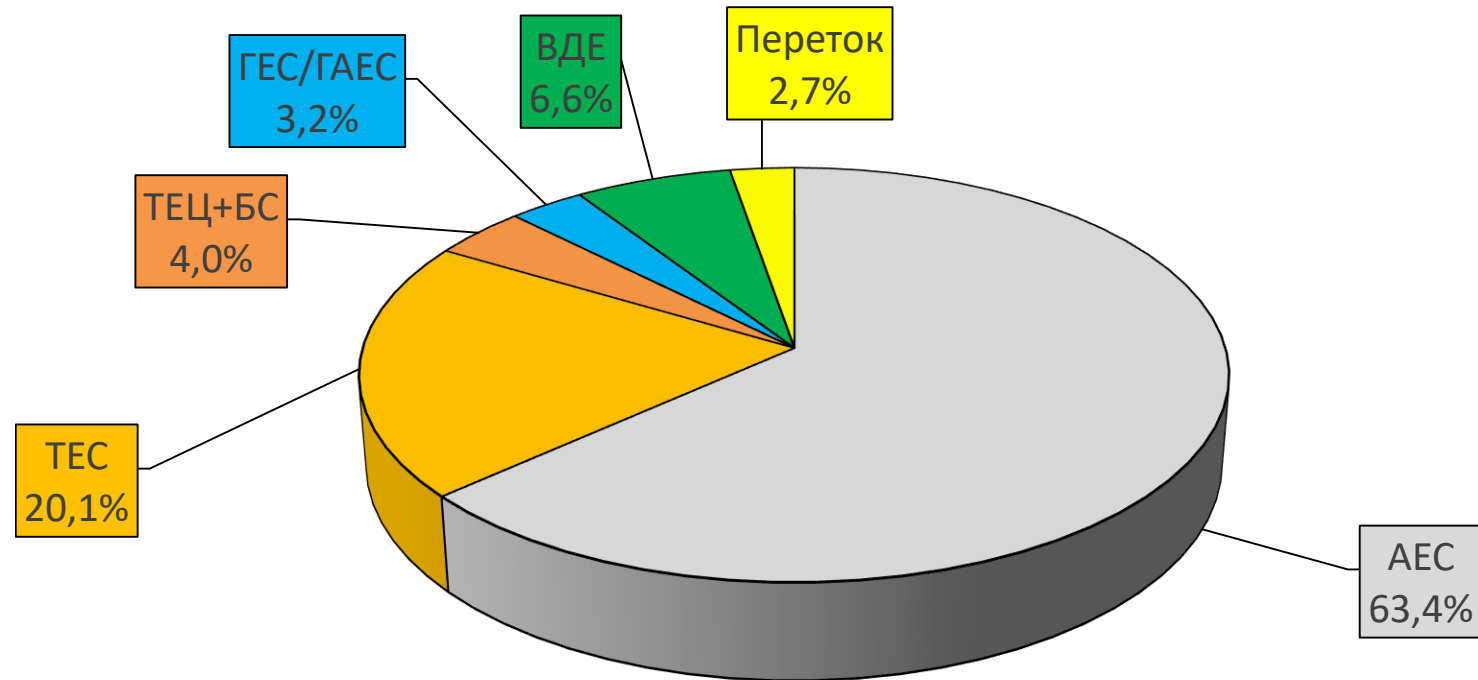
Середня температура, °С



Споживання, млн кВт



БАЛАНС ОЕС УКРАЇНИ (СТАНОМ НА 04.01.2022)



Генерація	(млн кВтг)	%
ПОКРИТТЯ	451,0	100
АЕС	286,0	63,4
ТЕС	90,4	20,1
ТЕЦ + БС	18,2	4
ГЕС/ГАЕС	14,3	3,2
ВДЕ	30,0	6,6
Переток	12,1	2,7

СТАН БЛОКІВ ТЕС, ТЕЦ ТА АЕС СТАНОМ НА 04.01.2022 (10:11)

Генерація	Енергетичне об'єднання	Станція	Залишки вугілля (тис.т.)			Сумарне навантаження (МВт)	ЕНЕРГОБЛОКИ															
			Марка А	Марка Г	ВСЬОГО		1	2	3	4	5	6	7	8	9	10	11	12	13	14	15	
АЕС		Запорізька АЕС				5 805	623	1028	1037	1028	1037	1052										
		Южно-Українська АЕС				3 044	1013	1023	1008													
		Рівненська АЕС				1 543	221	434	888	0												
		Хмельницька АЕС				1 820	1020	800														
ТЕС	Західенерго	Бурштинська ТЕС		63	63	869	0	105	0	0	165	124	149	0	0	171	155	0				
		Добротвірська ТЕС		16	16	376					7	82	134	153								
		Ладжинська ТЕС		29	29	428	234	0	194	0	0	0										
	Центренерго	Трипільська ТЕС	17	30	47	193	103	0	90	0	0	0										
		Зміївська ТЕС	18	30	48	242	0	0	0	0	123	119	0	0	0	0						
		Вуглегірська ТЕС		31	31	195	0	0	0	195	0	0	0									
	Дніпроенерго	Криворізька ТЕС	8	18	26	230	230	0	0	0	0			0		0						
		Придніпровська ТЕС		11	11	206							0	0	104	102	0					
		Запорізька ТЕС		81	81	580	195	194	191	0	0		0									
	Східенерго	Кураївська ТЕС		100	100	942			0	143	173	135	135	184	172							
		Луганська ТЕС	10		10	130									0	0	0			130	0	0
	Донбасенерго	Слов'янська ТЕС	1	42	43	295			0				295									
ТЕЦ		Харківська ТЕЦ-5				157	0	0	157													
		Київська ТЕЦ-5				179	90	89	0	0												
		Київська ТЕЦ-6				229	229	0														
ВЬОГО			53	450	503	17 463																

	АВАРІЙНИЙ РЕМОНТ
	ПОТОЧНИЙ РЕМОНТ
	СЕРЕДНІЙ РЕМОНТ
	КАПІТАЛЬНИЙ РЕМОНТ
	РЕКОНСТРУКЦІЯ
	РЕЗЕРВ
	КОНСЕРВАЦІЯ
	ОБМЕЖЕННЯ ПАЛИВА

НАВАНТАЖЕННЯ (МВт)	Обмеження палива	АВАРІЙНІСТЬ (шт.)	
АЕС	12 212	АЕС	0
Запорізька	5 805	Запорізька	0
Южно-Українська	3 044	Южно-Українська	0
Рівненська	1 543	Рівненська	0
Хмельницька	1 820	Хмельницька	0
ТЕС	4 686	ТЕС	0
Західенерго	1 673	Західенерго	0
Центренерго	630	Центренерго	0
Дніпроенерго	1 016	Дніпроенерго	0
Східенерго	1 072	Східенерго	0
Донбасенерго	295	Донбасенерго	0
ТЕЦ	565	ТЕЦ	0
Харківська ТЕЦ-5	157	Харківська ТЕЦ-5	0
Київська ТЕЦ-5	179	Київська ТЕЦ-5	0
Київська ТЕЦ-6	229	Київська ТЕЦ-6	0
ВСЬОГО	17 463	ВСЬОГО	0

ДАТА: 04.01.20212
ЧАС: 10:11

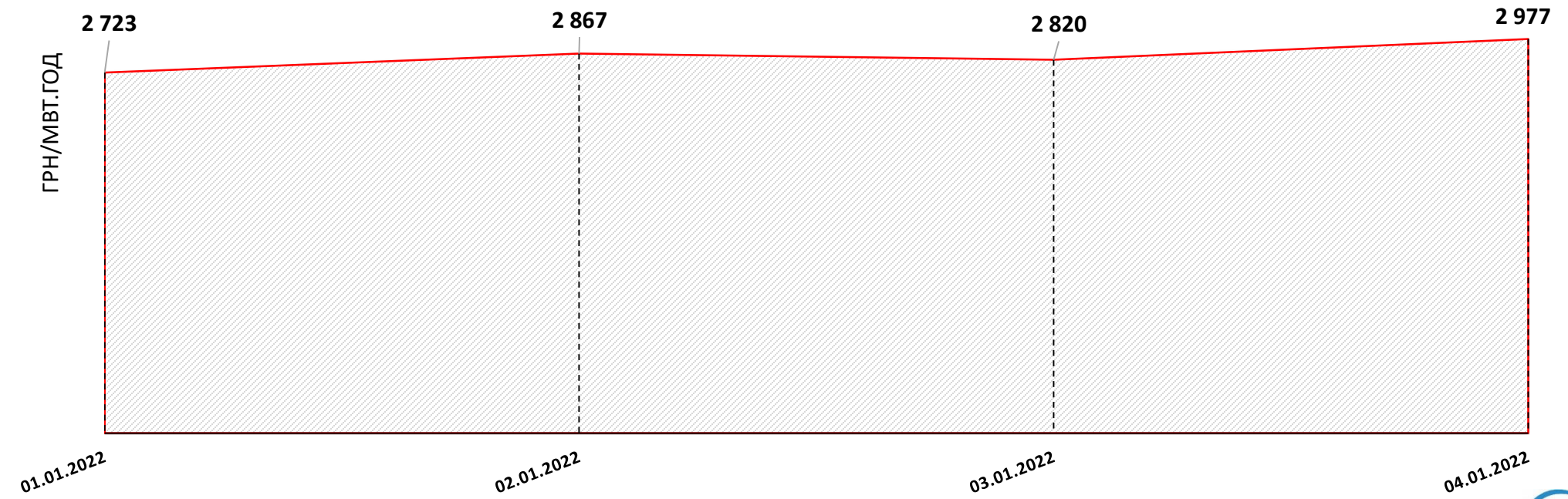
ВУГІЛЛЯ (СТАНОМ НА 04.01.2022)

Номінальна місткість складу						Накопичення/використання вугілля на/з складів ТЕС (тис.т.)		
	01.02.2021	01.12.2021	01.01.2022	03.01.2022	04.01.2022	за добу	з початку місяця	від 01.02.2021
	1	2	3	4	5	5 - 4	5 - 3	5 - 1
4 334	442	395	431	479	503	24	73	61

Спалено вугілля на
ТЕС ГК за 03.02.2022

47,7 ТИС.Т.

СЕРЕДНЬОЗВАЖЕНІ ЦІНИ РДН ПО ОЕС УКРАЇНИ ЗА СІЧЕНЬ 2022



* дані з сайту ДП «Оператор ринку»

ГАЗ: ЗАПАСИ

Запаси газу в газосховищах України
станом на 02.01.2022 та аналогічний період 2021 року

