

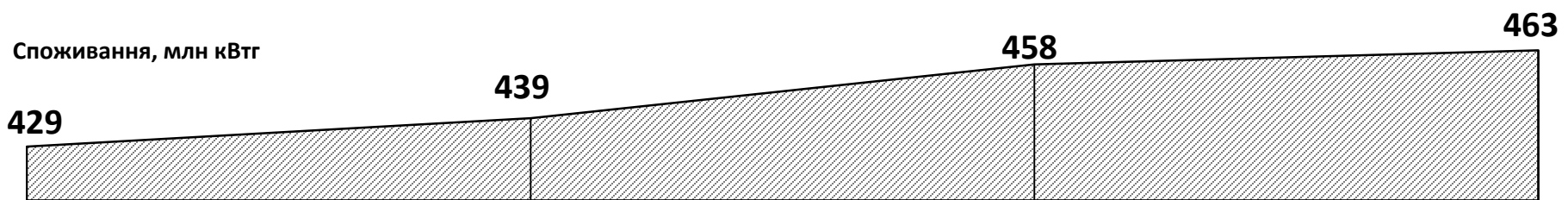
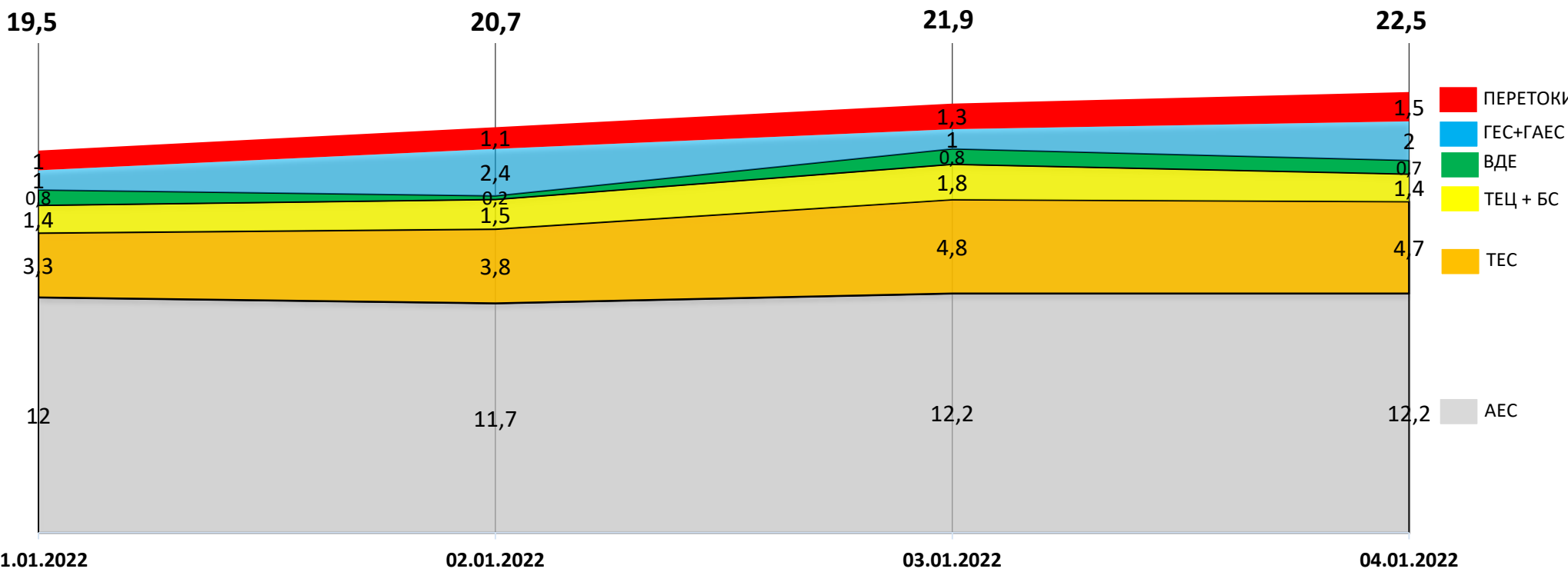



ОГЛЯД ЕНЕРГЕТИЧНОЇ ГАЛУЗІ УКРАЇНИ

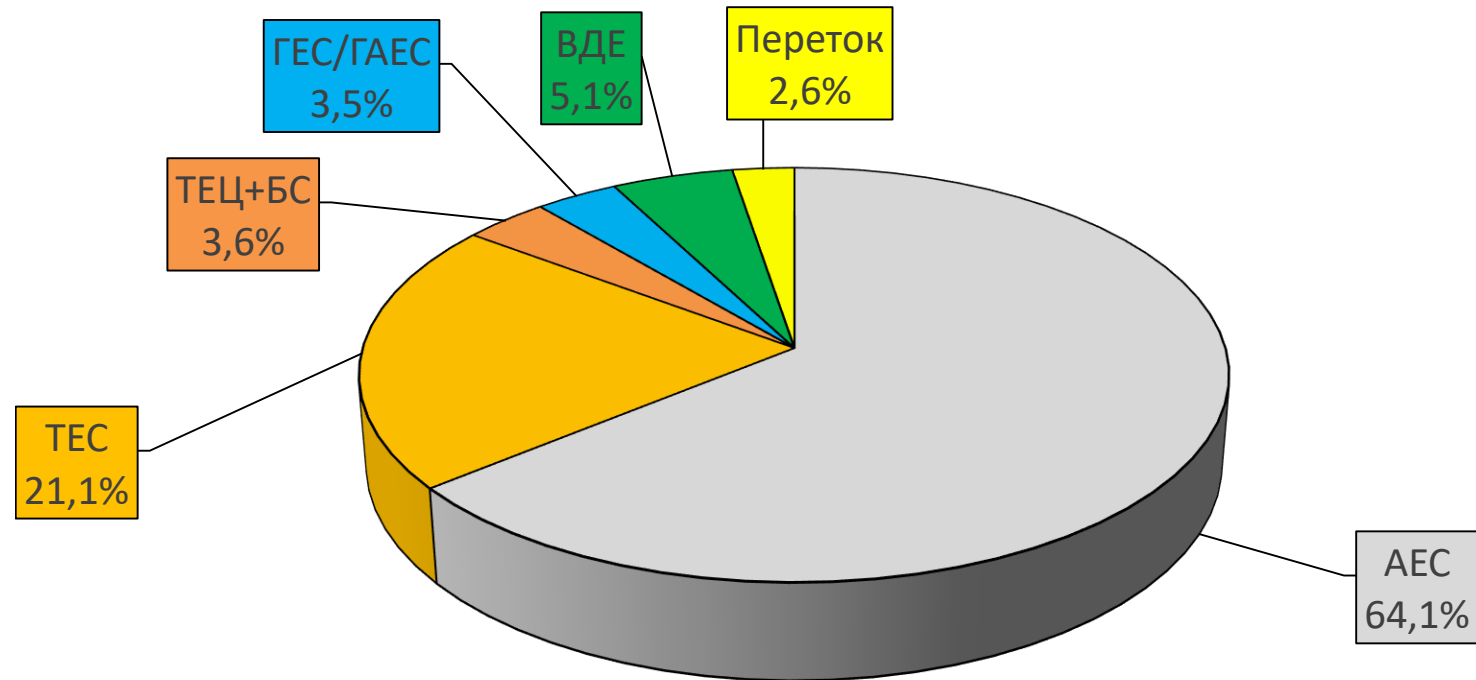
05.01.2022

НАВАНТАЖЕННЯ НА ВЕЧІРНІЙ МАКСИМУМ

Середня температура, °C



БАЛАНС ОЕС УКРАЇНИ (СТАНОМ НА 04.01.2022)



Генерація	(млн кВтг)	%
ПОКРИТТЯ	456,5	100
АЕС	292,6	64,1
ТЕС	96,3	21,1
ТЕЦ + БС	16,2	3,6
ГЕС/ГАЕС	15,8	3,5
ВДЕ	23,5	5,1
Переток	12,1	2,6

СТАН БЛОКІВ ТЕС, ТЕЦ ТА АЕС СТАНОМ НА 05.01.2022 (09:57)

Генерація	Енергетичне об'єднання	Станція	Залишки вугілля (тис.т.)			Сумарне навантаження (МВт)	ЕНЕРГОБЛОКИ															
			Марка А	Марка Г	ВСЬОГО		1	2	3	4	5	6	7	8	9	10	11	12	13	14	15	
АЕС		Запорізька АЕС				5 776	609	1023	1032	1028	1032	1052										
		Южно-Українська АЕС				3 054	1013	1028	1013													
		Рівненська АЕС				1 538	224	431	883	0												
		Хмельницька АЕС				1 825	1020	805														
ТЕС	Західенерго	Бурштинська ТЕС		68	68	1 072	115	0	0	0	168	126	147	107	131	142	136	0				
		Доброутвірська ТЕС		16	16	279					0	0	125	154								
		Ладжинська ТЕС		32	32	234	234	0	0	0	0	0										
	Центренерго	Трипільська ТЕС	17	33	50	191	98	0	93	0	0	0										
		Зміївська ТЕС	18	27	45	297	0	129	0	0	0	168	0	0	0	0						
		Вуглегірська ТЕС		28	28	288	0	0	0	288	0	0	0									
	Дніпроенерго	Криворізька ТЕС	8	16	24	223	223	0	0	0	0			0	0							
		Придніпровська ТЕС		11	11	203							0	0	98	105	0					
	Східенерго	Запорізька ТЕС		86	86	222	222	0	0	0	0		0									
		Курахівська ТЕС		107	107	810			0	148	174	168	139	0	181							
	Донбасенерго	Луганська ТЕС	9		9	131									0	0	0			131	0	0
		Слов'янська ТЕС	0	38	39	291			0					291								
ТЕЦ		Харківська ТЕЦ-5				205	0	0	205													
		Київська ТЕЦ-5				110	55	55	0	0												
		Київська ТЕЦ-6				139	139	0														
ВЬОГО			52	462	514	16 888																

	АВАРІЙНИЙ РЕМОНТ
	ПОТОЧНИЙ РЕМОНТ
	СЕРЕДНІЙ РЕМОНТ
	КАПІТАЛЬНИЙ РЕМОНТ
	РЕКОНСТРУКЦІЯ
	РЕЗЕРВ
	КОНСЕРВАЦІЯ
	ОБМЕЖЕННЯ ПАЛИВА

НАВАНТАЖЕННЯ (МВт)		Обмеження палива	АВАРІЙНІСТЬ (шт.)	
АЕС	12 193		АЕС	0
Запорізька	5 776		Запорізька	0
Южно-Українська	3 054		Южно-Українська	0
Рівненська	1 538		Рівненська	0
Хмельницька	1 825		Хмельницька	0
ТЕС	4 241		ТЕС	0
Західенерго	1 585		Західенерго	0
Центренерго	776	11	Центренерго	0
Дніпроенерго	648	4	Дніпроенерго	0
Східенерго	941	3	Східенерго	0
Донбасенерго	291		Донбасенерго	0
ТЕЦ	454		ТЕЦ	0
Харківська ТЕЦ-5	205	2	Харківська ТЕЦ-5	0
Київська ТЕЦ-5	110	2	Київська ТЕЦ-5	0
Київська ТЕЦ-6	139	1	Київська ТЕЦ-6	0
ВСЬОГО	16 888	23	ВСЬОГО	0

ДАТА: 05.01.20212
ЧАС: 09:57

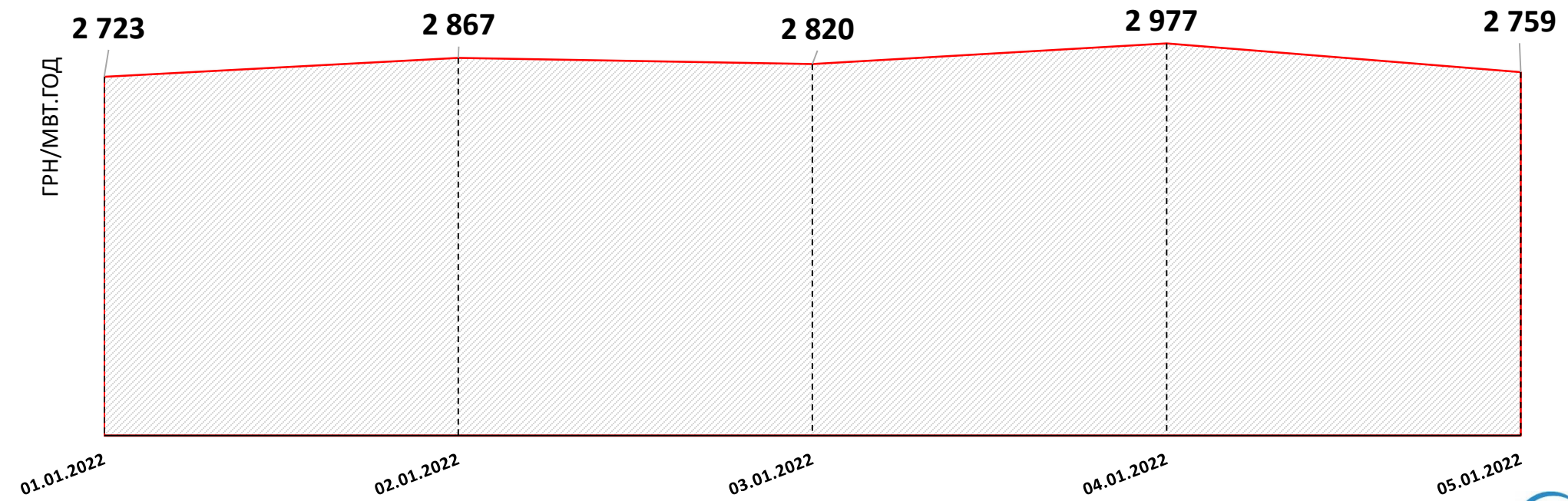
ВУГІЛЛЯ (СТАНОМ НА 05.01.2022)

Номінальна місткість складу						Накопичення/використання вугілля на/з складів ТЕС (тис.т.)		
	01.02.2021	01.12.2021	01.01.2022	04.01.2022	05.01.2022	за добу	з початку місяця	від 01.02.2021
	1	2	3	4	5	5 - 4	5 - 3	5 - 1
4 334	442	395	438	509	514	5	76	72

Спалено вугілля на
ТЕС ГК за 04.01.2022

51,0 тис.т.

СЕРЕДНЬОЗВАЖЕНІ ЦІНИ РДН ПО ОЕС УКРАЇНИ ЗА СІЧЕНЬ 2022



* дані з сайту ДП «Оператор ринку»

ГАЗ: ЗАПАСИ

Запаси газу в газосховищах України
станом на 02.01.2022 та аналогічний період 2021 року

