

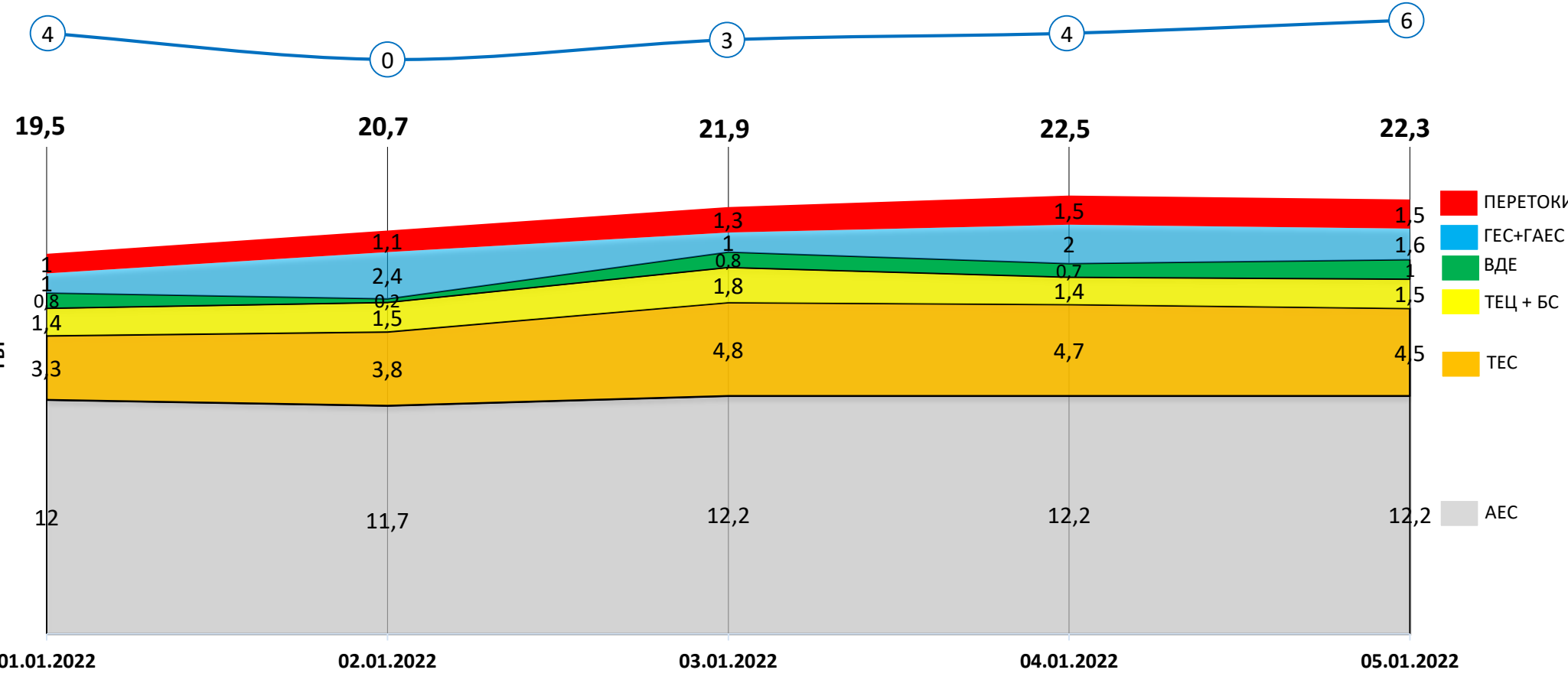


ОГЛЯД ЕНЕРГЕТИЧНОЇ ГАЛУЗІ УКРАЇНИ

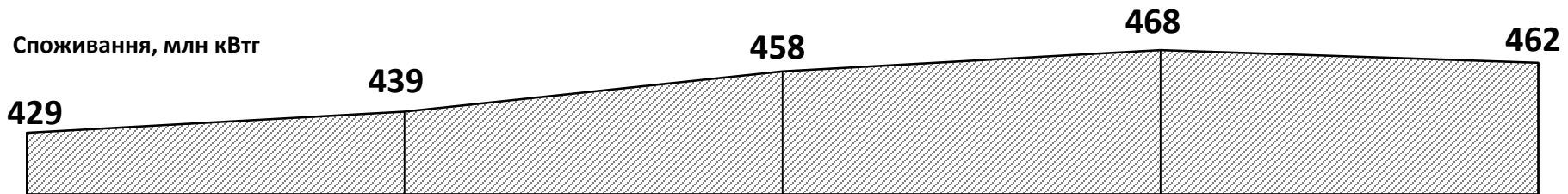
06.01.2022

НАВАНТАЖЕННЯ НА ВЕЧІРНІЙ МАКСИМУМ

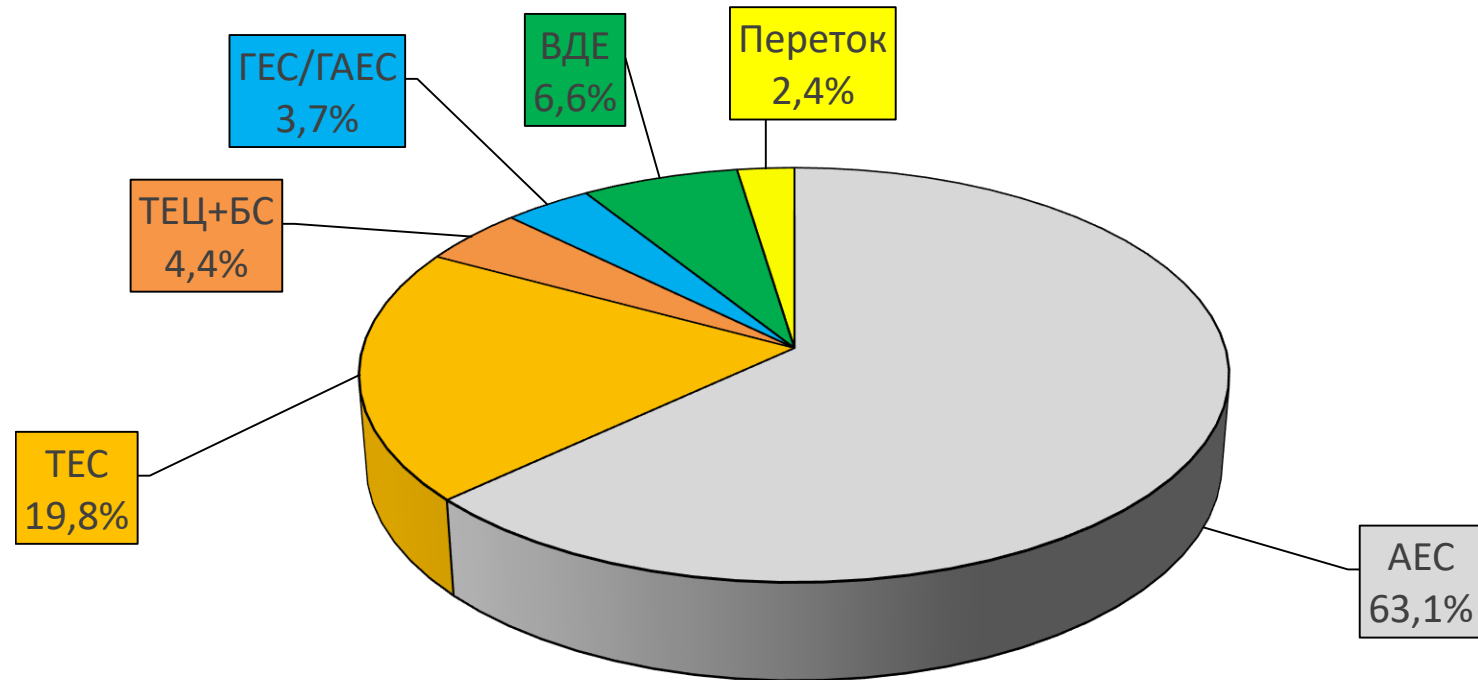
Середня температура, °C



Споживання, млн кВтг



БАЛАНС ОЕС УКРАЇНИ (СТАНОМ НА 05.01.2022)



Генерація	(млн кВтг)	%
ПОКРИТТЯ	463,6	100
АЕС	292,5	63,1
ТЕС	91,7	19,8
ТЕЦ + БС	20,6	4,4
ГЕС/ГАЕС	17,1	3,7
ВДЕ	30,8	6,6
Переток	10,9	2,4

СТАН БЛОКІВ ТЕС, ТЕЦ ТА АЕС СТАНОМ НА 06.01.2022 (10:29)

Генерація	Енергетичне об'єднання	Станція	Залишки вугілля (тис.т.)			Всього вугілля по енергетичним об'єднанням	Сумарне навантаження (МВт)	ЕНЕРГОБЛОКИ																
			Марка А	Марка Г	Всього			1	2	3	4	5	6	7	8	9	10	11	12	13	14	15		
АЕС	Запорізька АЕС					5 775	623	1018	1032	1023	1032	1047												
	Южно-Українська АЕС					3 054	1013	1028	1013															
	Рівненська АЕС					1 545	224	438	883	0														
	Хмельницька АЕС					1 825	1020	805																
ТЕС	Західенерго	Бурштинська ТЕС		78	78	128	1 288	124	0	0	0	163	126	153	150	112	168	157	135					
		Добротвірська ТЕС		18	18		298				0	0	143	155										
		Ладийкинська ТЕС		32	32		231	231	0	0	0	0	0											
	Центренерго	Трипільська ТЕС	17	33	50	119	309	101	0	208	0	0	0											
		Зміївська ТЕС	18	27	45		276	0	140	0	0	0	136	0	0	0	0	0						
		Вуглегірська ТЕС		25	25		231	0	0	0	231	0	0	0										
	Дніпроенерго	Криворізька ТЕС	8	17	25	130	88	0	0	88	0	0												
		Придніпровська ТЕС		11	11		108																	
		Запорізька ТЕС		94	94		437	218	0	219	0	0												
	Східенерго	Курахівська ТЕС		108	108	116	438		0	140	0	163	135	0	0									
Луганська ТЕС		8		8	131																			
Донбасенерго	Слов'янська ТЕС	0	40	40	40	303		0				303												
ТЕЦ	Харківська ТЕЦ-5					157	0	0	157															
	Київська ТЕЦ-5					190	95	95	0	0														
	Київська ТЕЦ-6					249	249	0																
Всього			51	481	533	16 933																		

Генерація	Енергетичне об'єднання	Станція	ОБМЕЖЕННЯ ПАЛИВА	АВАРИЙНІСТЬ	РЕЗЕРВ	ПОТОЧНИЙ РЕМОНТ	СЕРЕДНІЙ РЕМОНТ	КАПІТАЛЬНИЙ РЕМОНТ	РЕКОНСТРУКЦІЯ	КОНСЕРВАЦІЯ	Всього
АЕС	Запорізька АЕС										1
	Южно-Українська АЕС										
	Рівненська АЕС							1			
	Хмельницька АЕС										
ТЕС	Західенерго	Бурштинська ТЕС			1	1				1	10
		Добротвірська ТЕС			2						
		Ладийкинська ТЕС			2			1		2	
	Центренерго	Трипільська ТЕС	3							1	18
		Зміївська ТЕС	5			2				1	
		Вуглегірська ТЕС	3							3	
	Дніпроенерго	Криворізька ТЕС	1			1				4	14
		Придніпровська ТЕС			1					3	
		Запорізька ТЕС			1	1				2	
	Східенерго	Курахівська ТЕС			2	2					9
Луганська ТЕС		3							2		
Донбасенерго	Слов'янська ТЕС			1						1	
ТЕЦ	Харківська ТЕЦ-5		2								2
	Київська ТЕЦ-5		2								2
	Київська ТЕЦ-6		1								1
Всього			20	0	10	7	1	1	0	19	58

ДАТА: 06.01.2022
ЧАС: 10:29

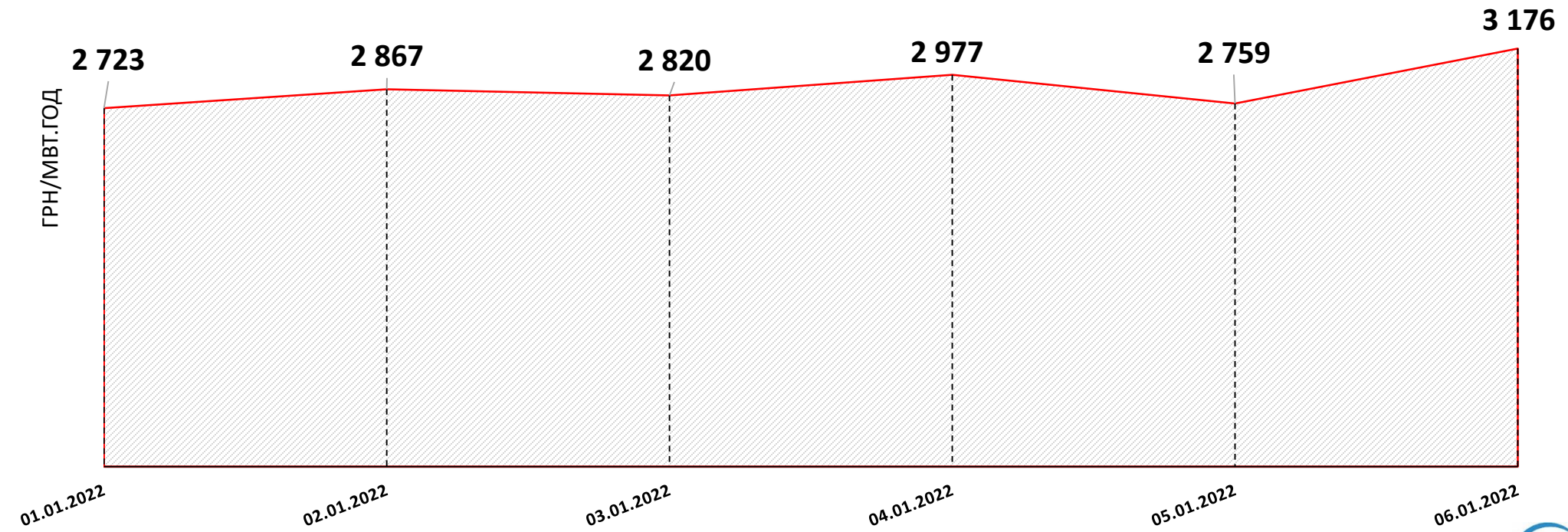
ВУГІЛЛЯ (СТАНОМ НА 06.01.2022)

Номінальна місткість складу						Накопичення/використання вугілля на/з складів ТЕС (тис.т.)		
	01.02.2021	01.12.2021	01.01.2022	05.01.2022	06.01.2022	за добу	з початку місяця	від 01.02.2021
	1	2	3	4	5	5 - 4	5 - 3	5 - 1
4 334	442	395	438	514	533	19	95	91

Спалено вугілля на
ТЕС ГК за 05.01.2022

46,6 тис.т.

СЕРЕДНЬОЗВАЖЕНІ ЦІНИ РДН ПО ОЕС УКРАЇНИ ЗА СІЧЕНЬ 2022



* дані з сайту ДП «Оператор ринку»

ГАЗ: ЗАПАСИ

Запаси газу в газосховищах України
станом на 04.01.2022 та аналогічний період 2021 року

