

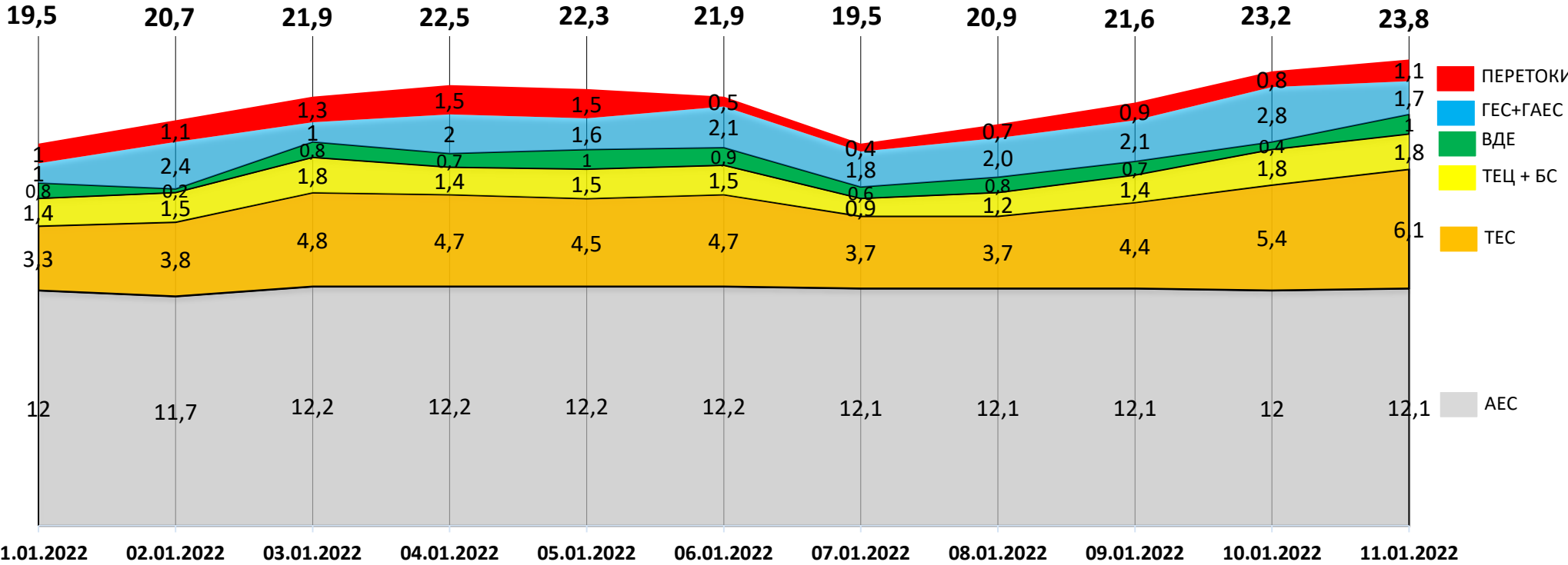
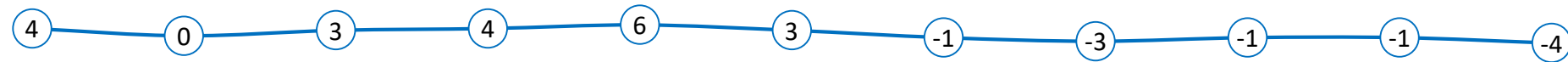


ОГЛЯД ЕНЕРГЕТИЧНОЇ ГАЛУЗІ УКРАЇНИ

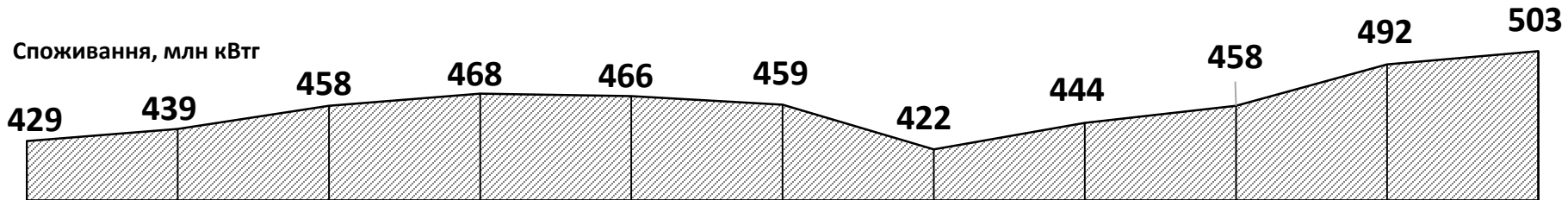
12.01.2022

НАВАНТАЖЕННЯ НА ВЕЧІРНІЙ МАКСИМУМ

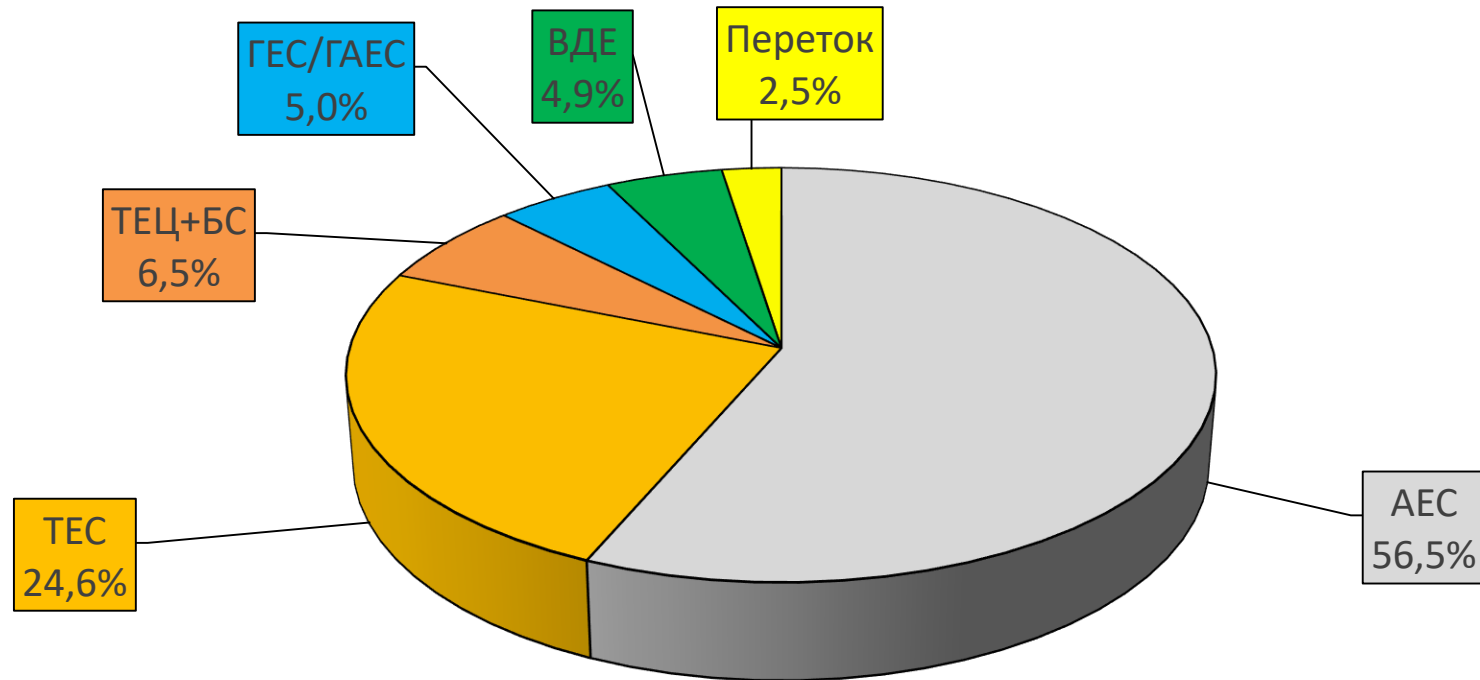
Середня температура, °C



Споживання, млн кВтг



БАЛАНС ОЕС УКРАЇНИ (СТАНОМ НА 11.01.2022)



Генерація	(млн кВтг)	%
ПОКРИТТЯ	511,5	100
АЕС	289,2	56,5
ТЕС	125,9	24,6
ТЕЦ + БС	33,4	6,5
ГЕС/ГАЕС	25,5	5
ВДЕ	25,0	4,9
Переток	12,5	2,5

СТАН БЛОКІВ ТЕС, ТЕЦ та АЕС СТАНОМ НА 12.01.2022 (10:15)

Генерація	Енергетичне об'єднання	Станція	Залишки вугілля (тис.т.)			Всього вугілля по енергетичним об'єднанням	Сумарне навантаження (МВт)	ЕНЕРГОБЛОКИ																				
			Марка А	Марка Г	Всього			1	2	3	4	5	6	7	8	9	10	11	12	13	14	15						
АЕС	Запорізька АЕС					5 800	623	1028	1032	1028	1037	1052																
	Южно-Українська АЕС					3 049	1013	1033	1003																			
	Рівненська АЕС					1 561	226	447	888	0																		
	Хмельницька АЕС					1 680	1020	660																				
ТЕС	Західенерго	Бурштинська ТЕС	89	89	162	1 110	0	111	0	0	144	125	138	147	150	151	0	144										
		Добротвірська ТЕС	21	21		428						43	80	146	159													
		Ладимирська ТЕС	52	52		386	222	0	0	164	0	0	0															
	Центренерго	Трипільська ТЕС	17	23	40	181	95	0	86	0	0	0																
		Зміївська ТЕС	18	20	38	477	0	158	0	0	162	157	0	0	0	0												
	Дніпроенерго	Вуглегірська ТЕС		49	49	560	281	0	279	0	0	0	0	0	0													
		Криворізька ТЕС	5	22	27	266	266	0	0	0	0																	
		Придніпровська ТЕС		14	14	213										0	0	110	103	0								
	Східенерго	Запорізька ТЕС		114	114	730	243	243	244	0	0																	
		Курахівська ТЕС		130	130	728			0	128	153	145	0	153	149													
	Донбасенерго	Луганська ТЕС	13		13	137										0	0	0		0				0	137	0		
Слов'янська ТЕС		0	42	42	271			0							271													
ТЕЦ	Харківська ТЕЦ-5					250	0	0	250																			
	Київська ТЕЦ-5					444	100	99	0	245																		
	Київська ТЕЦ-6					249	249	0																				
Всього			53	574	627	18 520																						

Генерація	Енергетичне об'єднання	Станція	Кількість енергоблоків	Кількість енергоблоків всього	ОБМЕЖЕННЯ ПАЛИВА	АВАРИЙНІСТЬ	РЕЗЕРВ	ПОТОЧНИЙ РЕМОНТ	СЕРЕДНІЙ РЕМОНТ	КАПІТАЛЬНИЙ РЕМОНТ	РЕКОНСТРУКЦІЯ	КОНСЕРВАЦІЯ	Не в роботі по різних причинам	В роботі		
АЕС	Запорізька АЕС		6	15												
	Южно-Українська АЕС		3											1	14	
	Рівненська АЕС		4							1						
	Хмельницька АЕС		2													
ТЕС	Західенерго	Бурштинська ТЕС	12	22			1	2				1				
		Добротвірська ТЕС	4											9	13	
		Ладимирська ТЕС	6		1	1		1	2							
	Центренерго	Трипільська ТЕС	6	23	2	1						1				
		Зміївська ТЕС	10		5		1	1						16	7	
	Дніпроенерго	Вуглегірська ТЕС	7	18	1								3			
		Криворізька ТЕС	7		2							4				
		Придніпровська ТЕС	5									3			12	6
Східенерго	Запорізька ТЕС	6	13			1	1				2					
	Курахівська ТЕС	7						1						7	6	
Донбасенерго	Луганська ТЕС	6	2	3							2					
	Слов'янська ТЕС	2				1								1	1	
ТЕЦ	Харківська ТЕЦ-5		3	9	2											
	Київська ТЕЦ-5		4		1									4	5	
	Київська ТЕЦ-6		2		1											
Всього			102	102	16	4	4	5	1	1	0	19	50	52		

ДАТА: 12.01.2022
ЧАС: 10:20

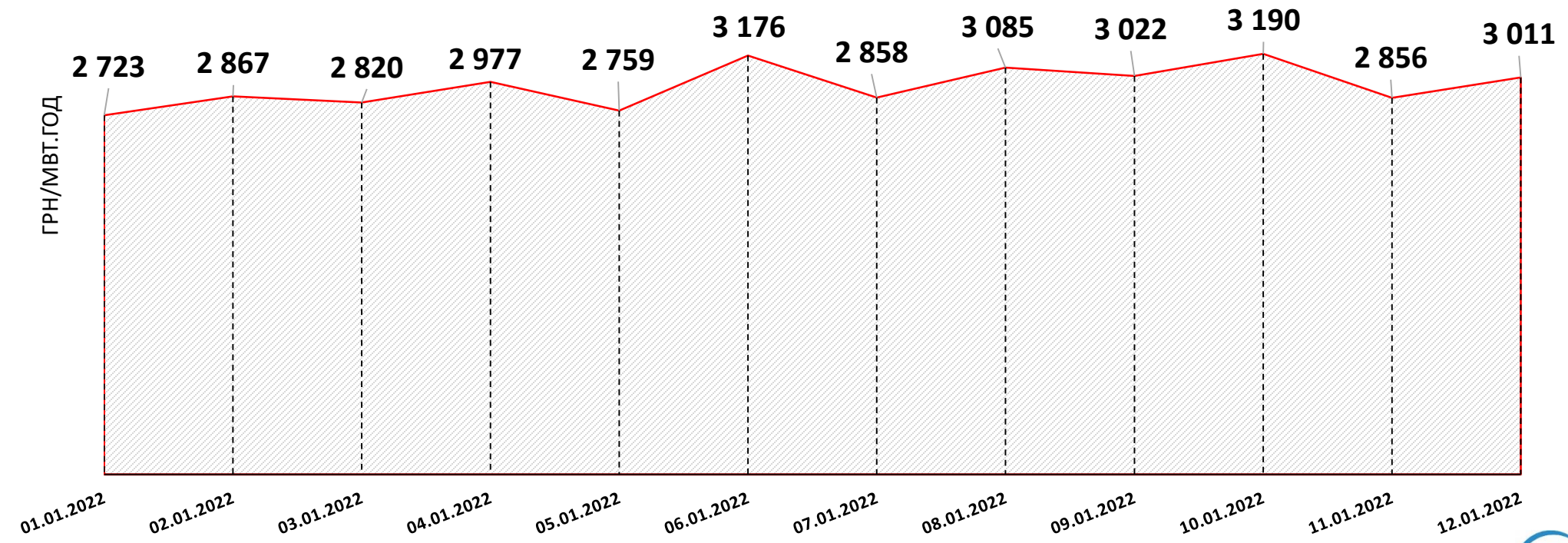
ВУГІЛЛЯ (СТАНОМ НА 12.01.2022)

Номінальна місткість складу						Накопичення/використання вугілля на/з складів ТЕС (тис.т.)		
	01.02.2021	01.12.2021	01.01.2022	11.01.2022	12.01.2022	за добу	з початку місяця	від 01.02.2021
	1	2	3	4	5	5 - 4	5 - 3	5 - 1
4 334	442	395	440	622	627	5	187	185

Спалено вугілля на
ТЕС ГК за 11.01.2022

63,9 ТИС.Т.

СЕРЕДНЬОЗВАЖЕНІ ЦІНИ РДН ПО ОЕС УКРАЇНИ ЗА СІЧЕНЬ 2022



* дані з сайту ДП «Оператор ринку»

ГАЗ: ЗАПАСИ

Запаси газу в газосховищах України
станом на 10.01.2022 та аналогічний період 2021 року

