

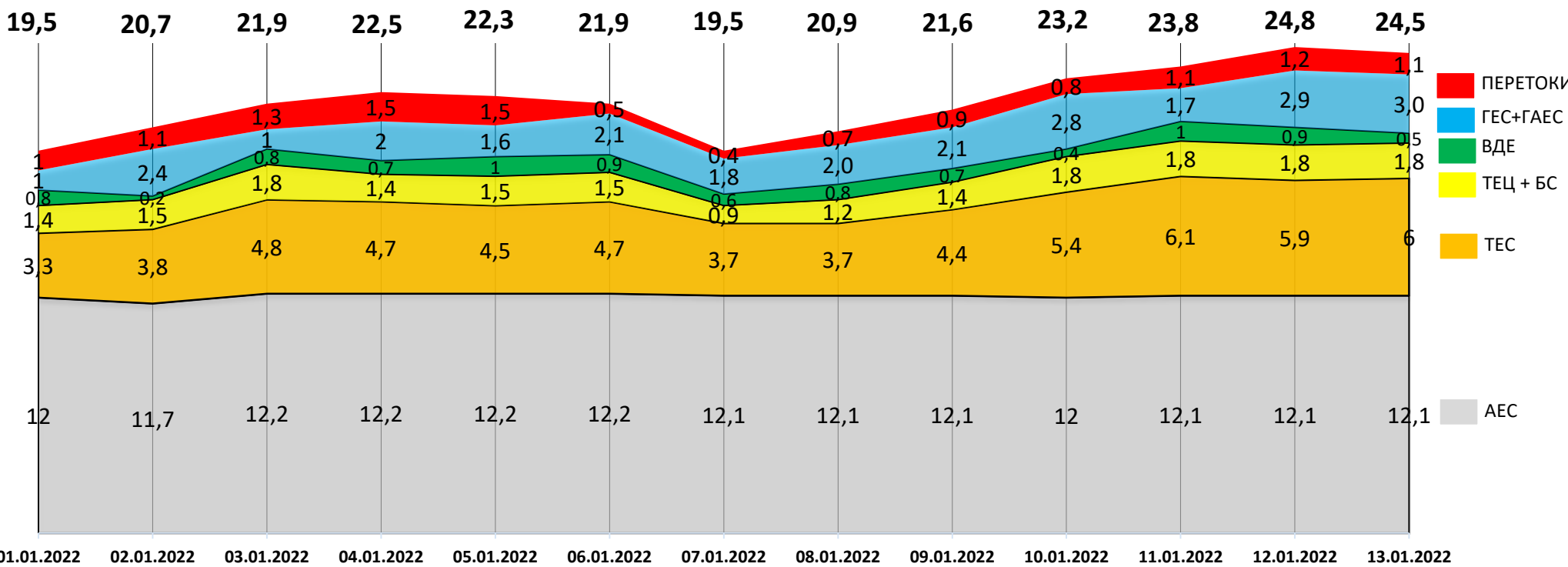
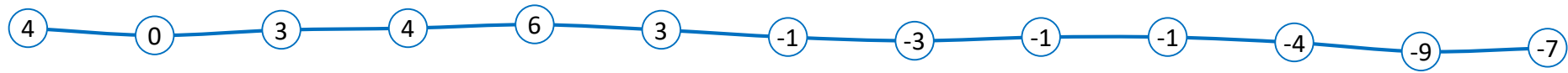


ОГЛЯД ЕНЕРГЕТИЧНОЇ ГАЛУЗІ УКРАЇНИ

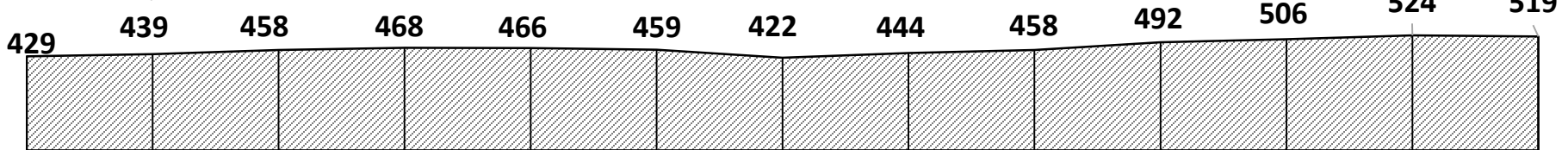
14.01.2022

НАВАНТАЖЕННЯ НА ВЕЧІРНІЙ МАКСИМУМ

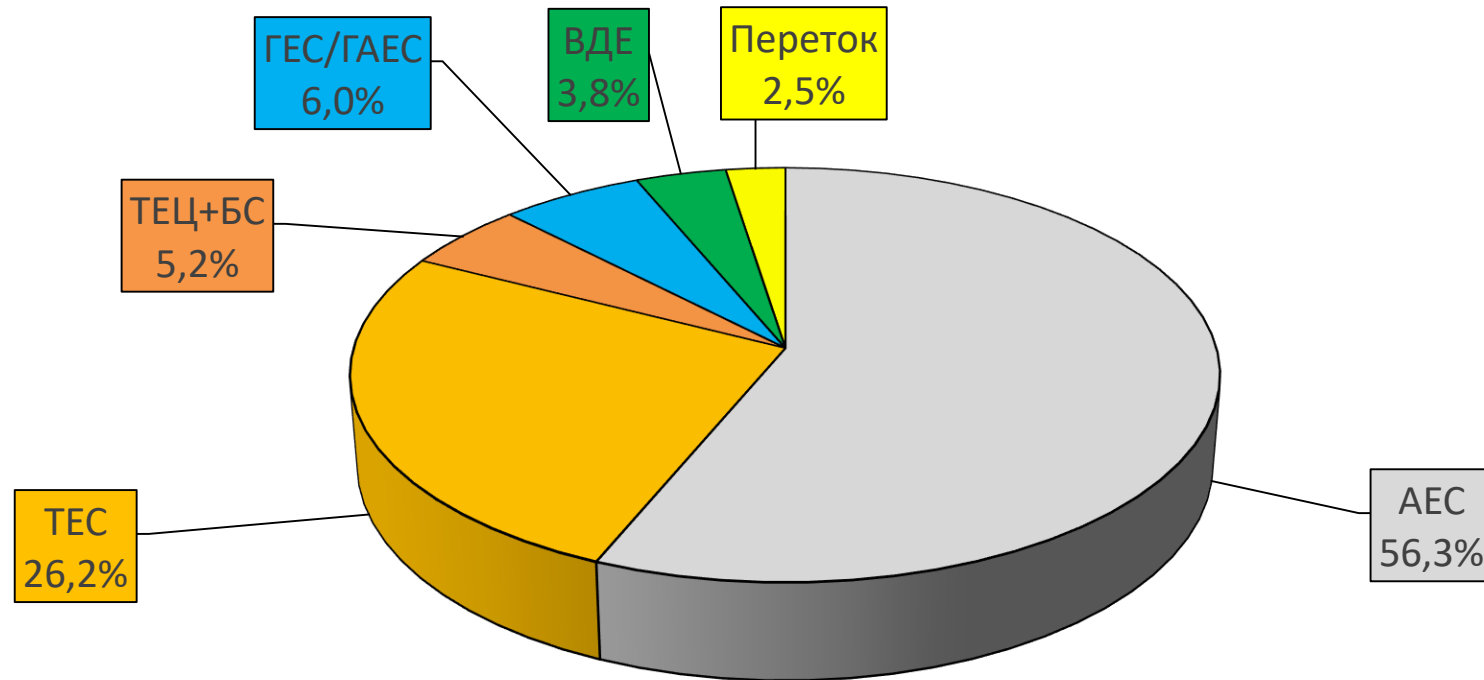
Середня температура, °C



Споживання, млн кВтг



БАЛАНС ОЕС УКРАЇНИ (СТАНОМ НА 13.01.2022)



Генерація	(млн кВтг)	%
ПОКРИТТЯ	515,0	100
АЕС	289,8	56,3
ТЕС	135,1	26,2
ТЕЦ + БС	27,0	5,2
ГЕС/ГАЕС	30,7	6
ВДЕ	19,7	3,8
Переток	12,7	2,5

СТАН БЛОКІВ ТЕС, ТЕЦ та АЕС СТАНОМ НА 14.01.2022 (09:52)

Генерація	Енергетичне об'єднання	Станція	Залишки вугілля (тис.т.)			Всього вугілля по енергетичним об'єднанням	Сумарне навантаження (МВт)	ЕНЕРГОБЛОКИ														
			Марка А	Марка Г	Всього			1	2	3	4	5	6	7	8	9	10	11	12	13	14	15
АЕС	Запорізька АЕС					5 828	623	1032	1037	1037	1037	1062										
	Южно-Українська АЕС					3 059	1013	1038	1008													
	Рівненська АЕС					1 539	221	435	883	0												
	Хмельницька АЕС					1 675	1020	655														
ТЕС	Західенерго	Бурштинська ТЕС	98	98	172	1 159	0	135	0	0	154	0	150	137	155	159	136	133				
		Доброутвірська ТЕС	20	20		391					0	86	147	158								
		Ладимирська ТЕС	55	55		381	232	0	0	149	0	0										
	Центренерго	Трипільська ТЕС	17	23	122	309	98	0	211	0	0	0	0									
		Зміївська ТЕС	16	18		397	0	135	0	0	132	130	0	0	0	0						
		Вуглегірська ТЕС		49		462	228	0	234	0	0	0	0	0								
	Дніпроенерго	Криворізька ТЕС	5	20	152	265	265	0	0	0	0											
		Придніпровська ТЕС		17		108							0	0	0	108	0					
		Запорізька ТЕС		110		821	284	275	0	262	0		0	0								
	Східенерго	Хураївська ТЕС		134	152	960			0	139	178	162	132	174	175							
		Луганська ТЕС	19	19		130								0	130	0		0	0	0		
	Донбасенерго	Слов'янська ТЕС	0	48	48	34				34				0								
Харківська ТЕЦ-5					250	0	0	250														
ТЕЦ	Київська ТЕЦ-5					444	102	99	0	243												
	Київська ТЕЦ-6					247	247	0														
Всього			56	590	646		18 459															

Генерація	Енергетичне об'єднання	Станція	Кількість енергоблоків	Кількість енергоблоків всього	ОБМЕЖЕННЯ ПАЛИВА	АВАРІЙНІСТЬ	РЕЗЕРВ	ПОТОЧНИЙ РЕМОНТ	СЕРЕДНІЙ РЕМОНТ	КАПІТАЛЬНИЙ РЕМОНТ	РЕКОНСТРУКЦІЯ	КОНСЕРВАЦІЯ	Не в роботі по різним причинам	В роботі
АЕС	Запорізька АЕС		6	15									1	14
	Южно-Українська АЕС		3											
	Рівненська АЕС		4						1					
	Хмельницька АЕС		2											
ТЕС	Західенерго	Бурштинська ТЕС	12	22			1	2				1	9	13
		Доброутвірська ТЕС	4			1								
		Ладимирська ТЕС	6			1			1	2				
	Центренерго	Трипільська ТЕС	6	23	2	1						1	16	7
		Зміївська ТЕС	10		5		1			1				
		Вуглегірська ТЕС	7		1		1			3				
	Дніпроенерго	Криворізька ТЕС	7	18	2							4	13	5
		Придніпровська ТЕС	5			1				3				
		Запорізька ТЕС	6			1			2					
	Східенерго	Хураївська ТЕС	7	13				1					6	7
Луганська ТЕС		6	3						2					
Донбасенерго	Слов'янська ТЕС		2	2		1							1	1
	ТЕЦ	Харківська ТЕЦ-5		3	9	2								4
Київська ТЕЦ-5		4	1											
Київська ТЕЦ-6		2	1											
Всього			102	102	17	3	4	5	1	1	0	19	50	52

ДАТА: 14.01.2022
ЧАС: 09:52

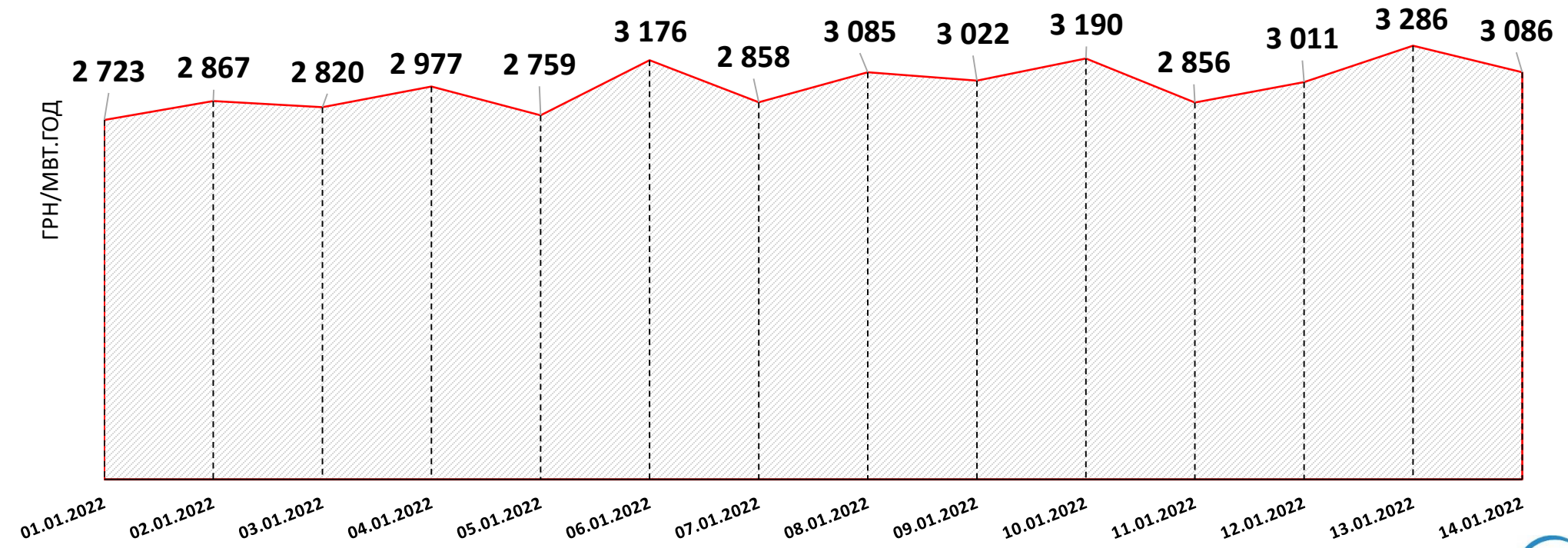
ВУГІЛЛЯ (СТАНОМ НА 14.01.2022)

Номінальна місткість складу						Накопичення/використання вугілля на/з складів ТЕС (тис.т.)		
	01.02.2021	01.12.2021	01.01.2022	13.01.2022	14.01.2022	за добу	з початку місяця	від 01.02.2021
	1	2	3	4	5	5 - 4	5 - 3	5 - 1
4 334	442	395	440	639	646	7	206	204

Спалено вугілля на
ТЕС ГК за 13.01.2022

68,3 ТИС.Т.

СЕРЕДНЬОЗВАЖЕНІ ЦІНИ РДН ПО ОЕС УКРАЇНИ ЗА СІЧЕНЬ 2022



* дані з сайту ДП «Оператор ринку»

ГАЗ: ЗАПАСИ

Запаси газу в газосховищах України
станом на 12.01.2022 та аналогічний період 2021 року

