

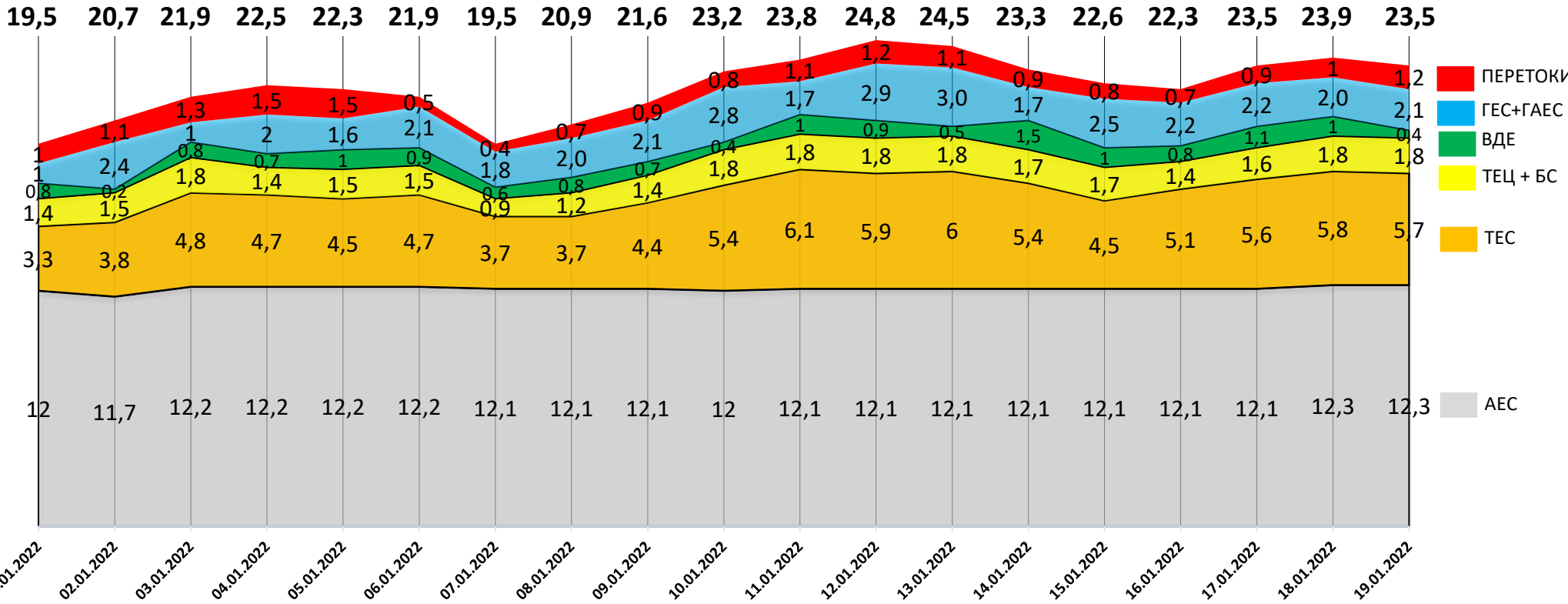
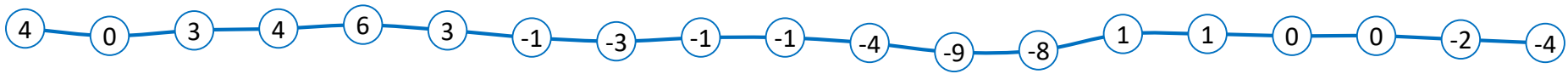


ОГЛЯД ЕНЕРГЕТИЧНОЇ ГАЛУЗІ УКРАЇНИ

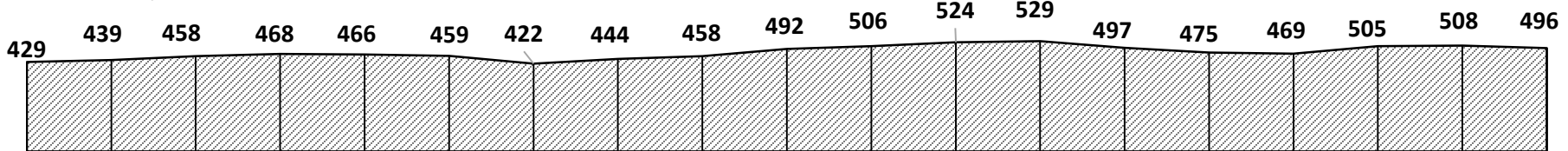
20.01.2022

НАВАНТАЖЕННЯ НА ВЕЧІРНІЙ МАКСИМУМ

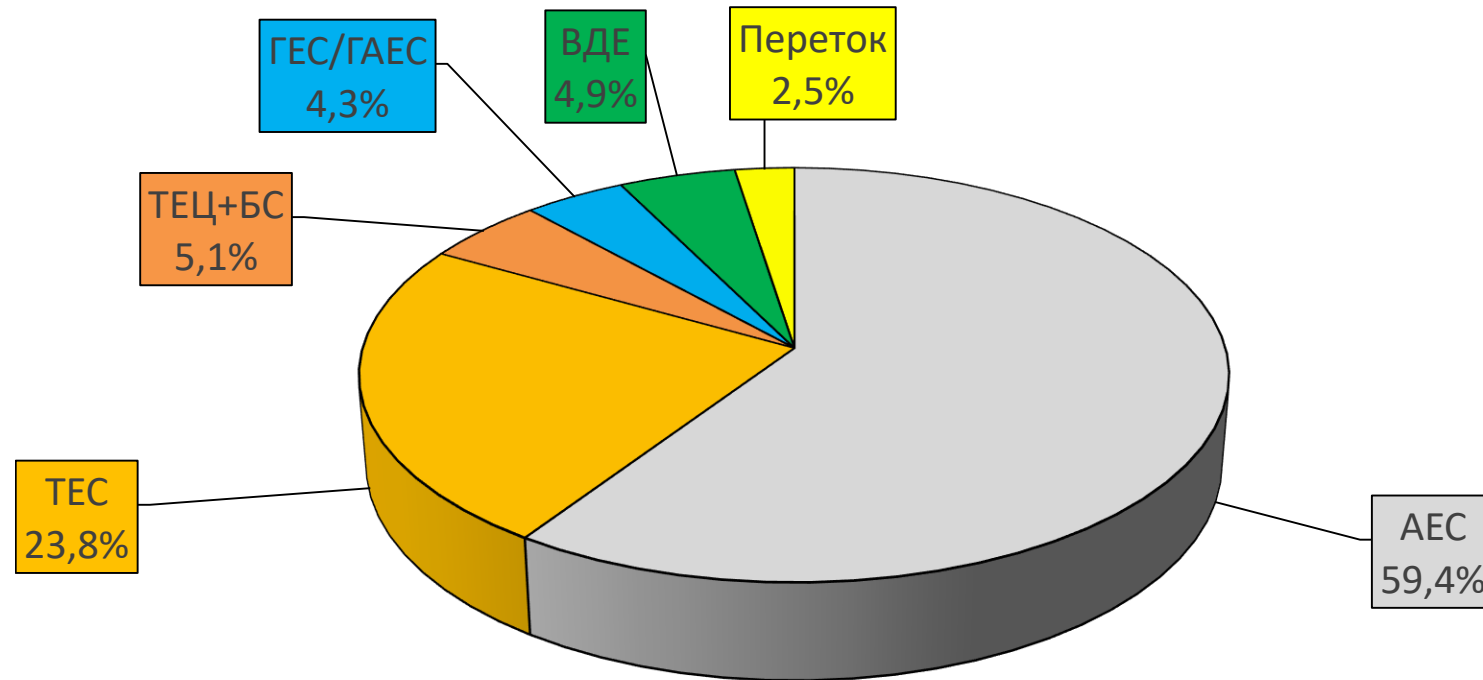
Середня температура, °C



Споживання, млн кВтг



БАЛАНС ОЕС УКРАЇНИ (СТАНОМ НА 19.01.2022)



Генерація	(млн кВтг)	%
ПОКРИТТЯ	496,7	100
АЕС	295,3	59,4
ТЕС	118,2	23,8
ТЕЦ + БС	25,2	5,1
ГЕС/ГАЕС	21,3	4,3
ВДЕ	24,2	4,9
Переток	12,5	2,5

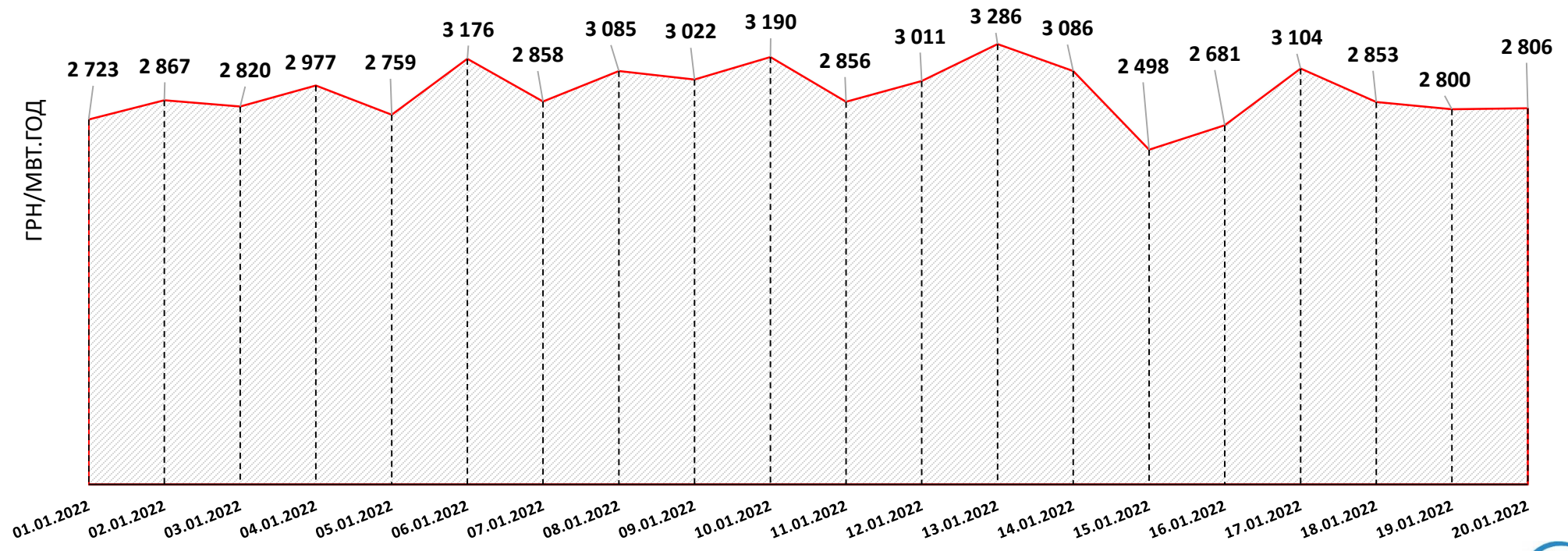
ВУГІЛЛЯ (СТАНОМ НА 20.01.2022)

Номінальна місткість складу						Накопичення/використання вугілля на/з складів ТЕС (тис.т.)		
	01.02.2021	01.12.2021	01.01.2022	19.01.2022	20.01.2022	за добу	з початку місяця	від 01.02.2021
	1	2	3	4	5	5 - 4	5 - 3	5 - 1
4 334	442	395	440	683	688	5	249	246

Спалено вугілля на
ТЕС ГК за 19.01.2022

63,6 ТИС.Т.

СЕРЕДНЬОЗВАЖЕНІ ЦІНИ РДН ПО ОЕС УКРАЇНИ ЗА СІЧЕНЬ 2022



* дані з сайту ДП «Оператор ринку»

ГАЗ: ЗАПАСИ

Запаси газу в газосховищах України
станом на 19.01.2022 та аналогічний період 2021 року

