

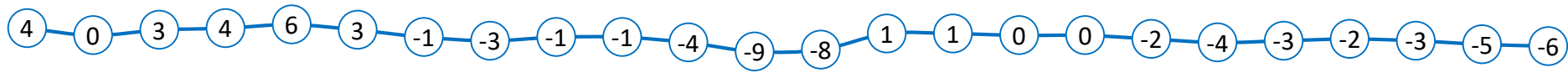


ОГЛЯД ЕНЕРГЕТИЧНОЇ ГАЛУЗІ УКРАЇНИ

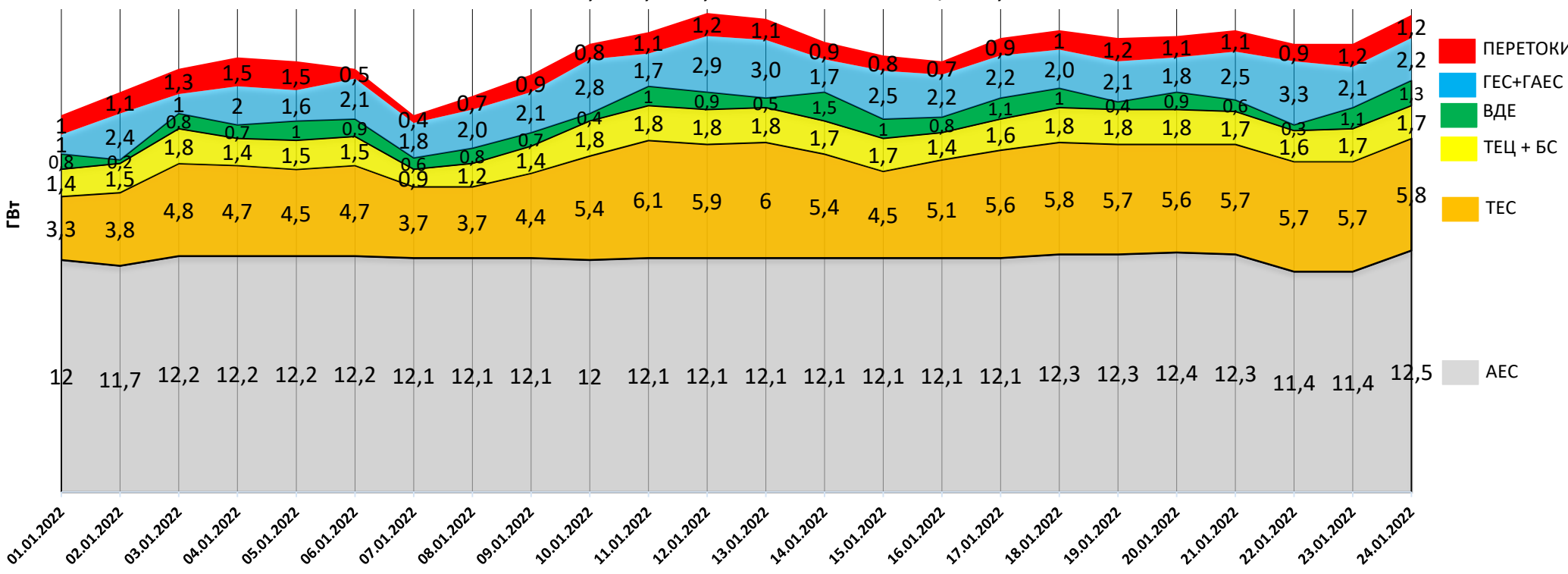
25.01.2022

НАВАНТАЖЕННЯ НА ВЕЧІРНІЙ МАКСИМУМ

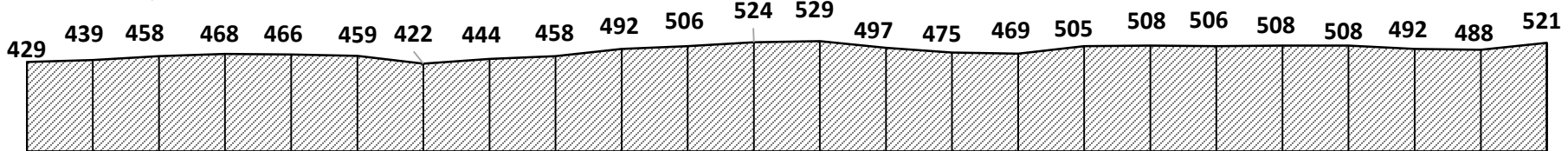
Середня температура, °C



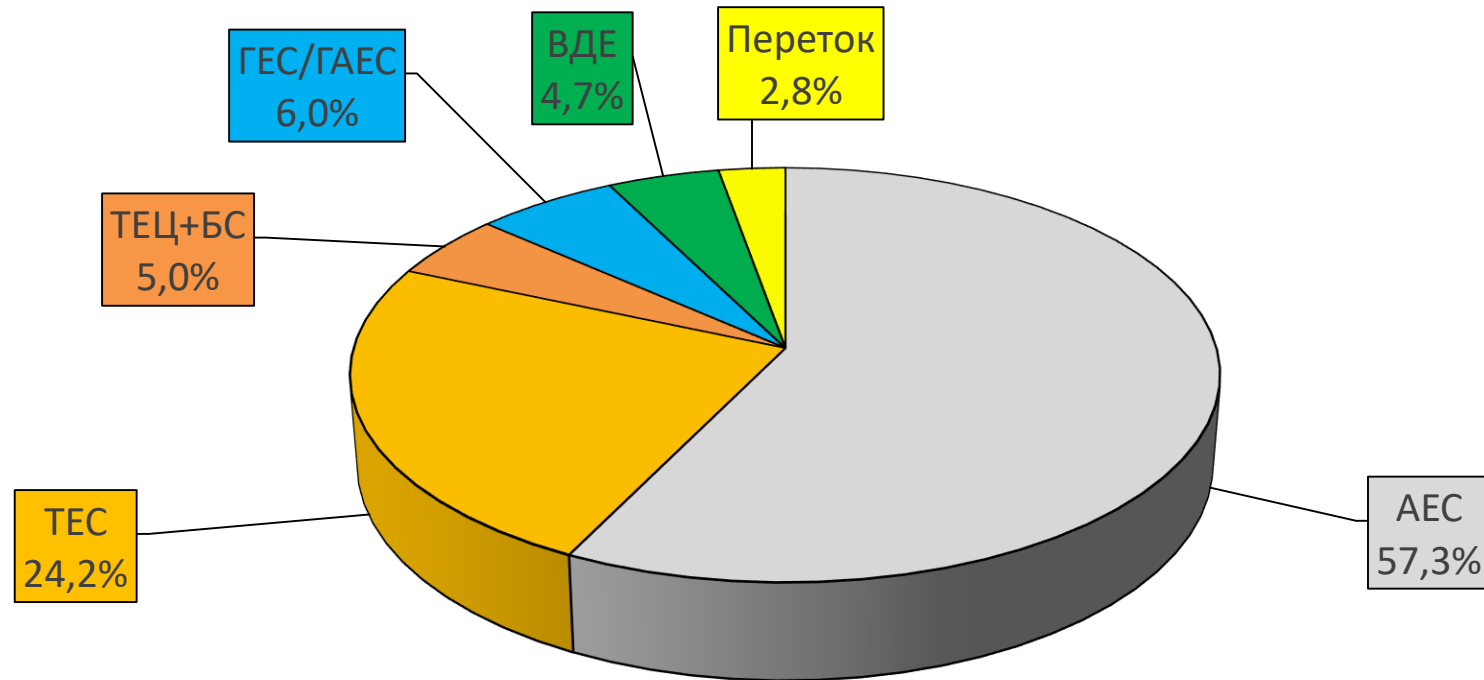
19,5 20,7 21,9 22,5 22,3 21,9 19,5 20,9 21,6 23,2 23,8 24,8 24,5 23,3 22,6 22,3 23,5 23,9 23,5 23,6 23,9 23,2 23,2 23,2



Споживання, млн кВтг



БАЛАНС ОЕС УКРАЇНИ (СТАНОМ НА 24.01.2022)



Генерація	(млн кВтг)	%
ПОКРИТТЯ	515,5	100
АЕС	295,4	57,3
ТЕС	124,5	24,2
ТЕЦ + БС	26,0	5
ГЕС/ГАЕС	31,1	6
ВДЕ	24,2	4,7
Переток	14,3	2,8

СТАН БЛОКІВ ТЕС, ТЕЦ та АЕС СТАНОМ НА 25.01.2022 (10:15)

Генерація	Енергетичне об'єднання	Станція	Залишки вугілля (тис.т.)			Всього вугілля по енергетичним об'єднанням	Сумарне навантаження (МВт)	ЕНЕРГОБЛОКИ														
			Марка А	Марка Г	ВСЬОГО			1	2	3	4	5	6	7	8	9	10	11	12	13	14	15
АЕС		Запорізька АЕС				5 326	638	1028	1032	544	1032	1052										
		Южно-Українська АЕС				3 054	1018	1033	1003													
		Рівненська АЕС				1 889	442	444	1003	0												
		Хмельницька АЕС				640	0	640														
ТЕС	Західенерго	Бурштинська ТЕС		124	124	222	1 325	125	156	0	0	0	145	167	45	159	195	177	156			
		Добротвірська ТЕС		14	14		391					83	12	142	154							
		Ладизинська ТЕС		85	85		392	229	0	0	163	0	0									
	Центренерго	Трипільська ТЕС	17	22	39	127	312	106	0	0	206	0	0									
		Зміївська ТЕС	15	35	50		418	0	161	108	0	149	0	0	0	0	0	0				
		Вуглегірська ТЕС		38	38		832	0	281	273	278	0	0	0								
	Дніпроенерго	Криворізька ТЕС	7	24	31	131	285	285	0	0	0	0			0	0		0	0			
		Придніпровська ТЕС		20	20		191								0	0	97	94	0			
		Запорізька ТЕС		80	80		1 105	278	272	296	259	0		0								
	Східенерго	Кураївська ТЕС		164	164	196	969			0	144		162	139	178	179						
Луганська ТЕС		31		31	129										0	0	0		129	0	0	
Донбасенерго	Слов'янська ТЕС	0	39	39	39	580			45				535									
	Харківська ТЕЦ-5					357	0	108	249													
ТЕЦ	Київська ТЕЦ-5					440	100	100	0	240												
	Київська ТЕЦ-6					250	250	0														
ВЬОГО			70	644	714		18 885															

Генерація	Енергетичне об'єднання	Станція	Кількість енергоблоків	Кількість енергоблоків Всього	ОБМЕЖЕННЯ ПАЛИВА	АВАРИЙНІСТЬ	РЕЗЕРВ	ПОТОЧНИЙ РЕМОНТ	СЕРЕДНІЙ РЕМОНТ	КАПІТАЛЬНИЙ РЕМОНТ	РЕКОНСТРУКЦІЯ	НОНСЕРВАЦІЯ	Не в роботі по різним причинам	В роботі
АЕС		Запорізька АЕС	6	15		1							2	13
		Южно-Українська АЕС	3						1					
		Рівненська АЕС	4											
		Хмельницька АЕС	2											
ТЕС	Західенерго	Бурштинська ТЕС	12	22				2				1	7	15
		Добротвірська ТЕС	4											
		Ладизинська ТЕС	6			1		1	2					
	Центренерго	Трипільська ТЕС	6	23	2			1				1	15	8
		Зміївська ТЕС	10		4	1			1					
		Вуглегірська ТЕС	7		1				3					
	Дніпроенерго	Криворізька ТЕС	7	18	2							4	11	7
		Придніпровська ТЕС	5							3				
		Запорізька ТЕС	6						2					
	Східенерго	Кураївська ТЕС	7	13				1					6	7
Луганська ТЕС		6	3						2					
Донбасенерго	Слов'янська ТЕС	2	2										0	2
	Харківська ТЕЦ-5	3	9	1									3	6
Київська ТЕЦ-5	4	1												
Київська ТЕЦ-6	2	1												
ВЬОГО			102	102	15	3	0	5	1	1	0	19	44	58

ДАТА: 24.01.2022
ЧАС: 10:15

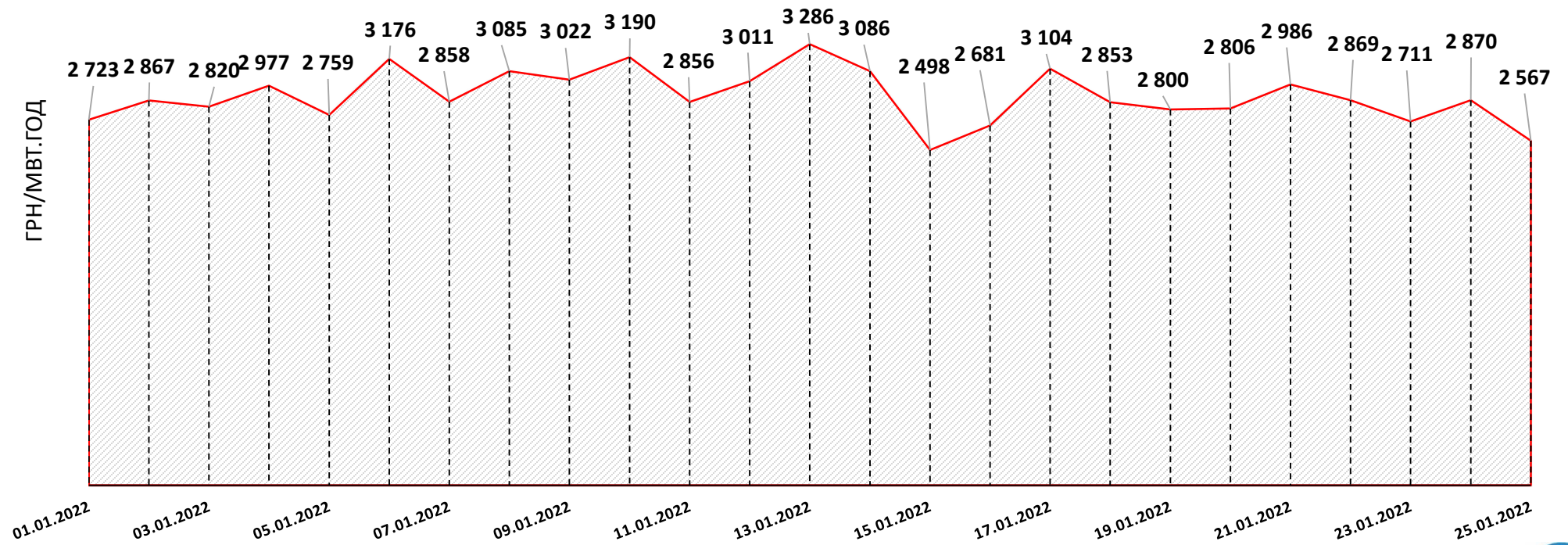
ВУГІЛЛЯ (СТАНОМ НА 25.01.2022)

Номінальна місткість складу						Накопичення/використання вугілля на/з складів ТЕС (тис.т.)		
	01.02.2021	01.12.2021	01.01.2022	24.01.2022	25.01.2022	за добу	з початку місяця	від 01.02.2021
	1	2	3	4	5	5 - 4	5 - 3	5 - 1
4 334	442	395	440	714	714	0	274	272

Спалено вугілля на
ТЕС ГК за 24.01.2022

63,6 ТИС.Т.

СЕРЕДНЬОЗВАЖЕНІ ЦІНИ РДН ПО ОЕС УКРАЇНИ ЗА СІЧЕНЬ 2022



* дані з сайту ДП «Оператор ринку»

ГАЗ: ЗАПАСИ

Запаси газу в газосховищах України
станом на 24.01.2022 та аналогічний період 2021 року

