

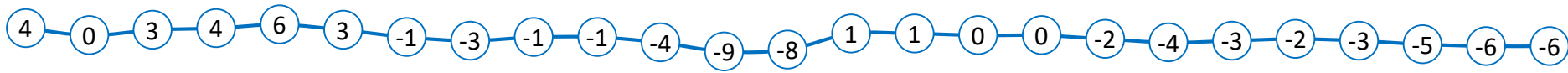


ОГЛЯД ЕНЕРГЕТИЧНОЇ ГАЛУЗІ УКРАЇНИ

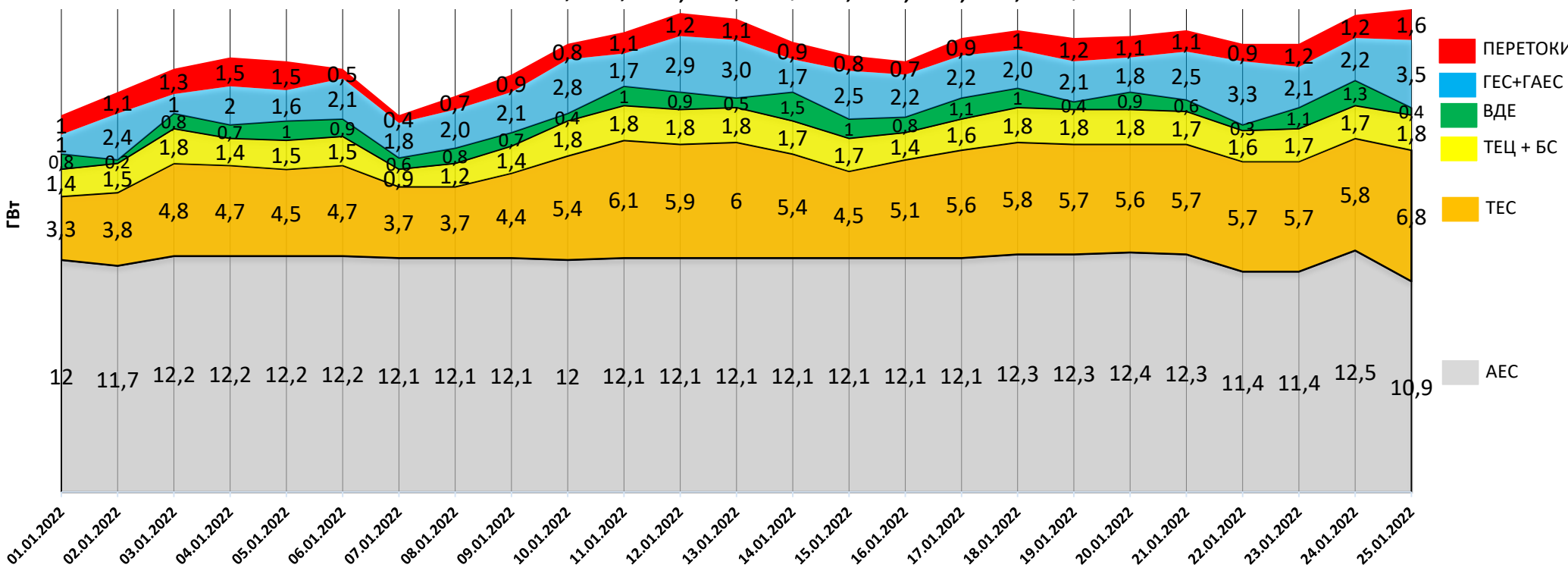
26.01.2022

НАВАНТАЖЕННЯ НА ВЕЧІРНІЙ МАКСИМУМ

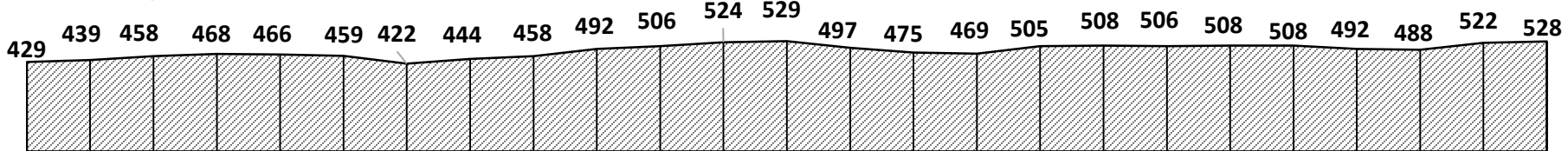
Середня температура, °C



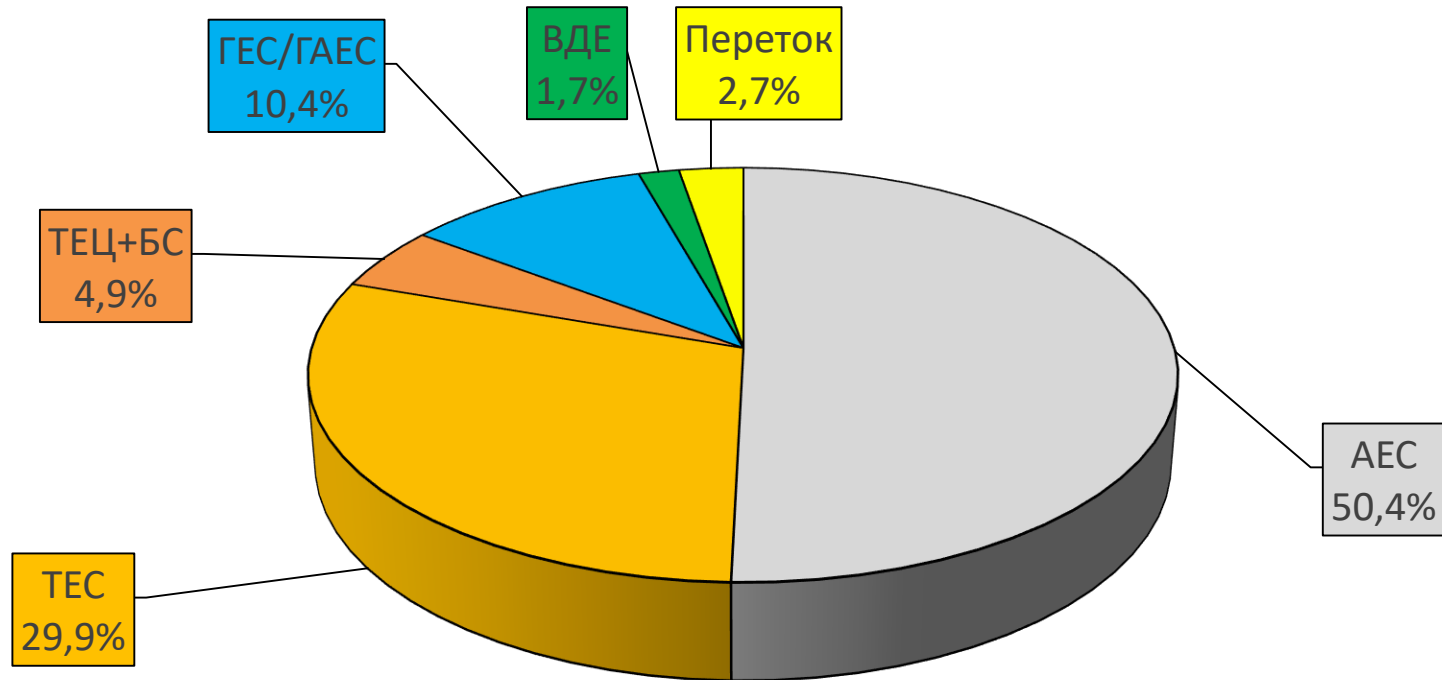
19,5 20,7 21,9 22,5 22,3 21,9 19,5 20,9 21,6 23,2 23,8 24,8 24,5 23,3 22,6 22,3 23,5 23,9 23,5 23,6 23,9 23,2 23,2 23,2 25,0



Споживання, млн кВтГ



БАЛАНС ОЕС УКРАЇНИ (СТАНОМ НА 25.01.2022)



Генерація	(млн кВтг)	%
ПОКРИТТЯ	521,5	100
АЕС	262,7	50,4
ТЕС	156,1	29,9
ТЕЦ + БС	25,5	4,9
ГЕС/ГАЕС	54,4	10,4
ВДЕ	8,6	1,7
Переток	14,2	2,7

СТАН БЛОКІВ ТЕС, ТЕЦ та АЕС СТАНОМ НА 26.01.2022 (10:17)

Генерація	Енергетичне об'єднання	Станція	Залишки вугілля (тис.т.)			Всього вугілля по енергетичним об'єднанням	Сумарне навантаження (МВт)	ЕНЕРГОБЛОКИ														
			Марка А	Марка Г	Всього			1	2	3	4	5	6	7	8	9	10	11	12	13	14	15
АЕС	Запорізька АЕС					4 792	643	1023	1037	0	1032	1057										
	Южно-Українська АЕС					3 078	1028	1042	1008													
	Рівненська АЕС					1 879	437	439	1003	0												
	Хмельницька АЕС					1 475	825	650														
ТЕС	Західенерго	Бурштинська ТЕС	125	125	219	1 380	127	144	0	0	0	127	162	161	164	178	161	156				
		Добровірівська ТЕС	12	12		472					83	85	146	158								
		Ладимирська ТЕС	83	83		393	232	0	0	161	0	0										
	Центренерго	Трипільська ТЕС	17	19	36	433	108	0	101	224	0	0										
		Зміївська ТЕС	14	31	45	545	128	149	121	0	147	0	0	0	0	0	0					
		Вуглегірська ТЕС		35	35	810	0	264	273	273	0	0	0	0								
	Дніпроенерго	Криворізька ТЕС	6	25	30	502	271	0	231	0	0			0	0	0	103	108	0			
		Придніпровська ТЕС		17	17	211								0	0							
		Запорізька ТЕС		81	81	1 025	200	270	297	258	0			0	0							
	Східенерго	Нурківська ТЕС		159	159	1 002			0	134	188	166	145	185	184							
Луганська ТЕС		30		30	129									0	0	0			129	0	0	
Донбасенерго	Слов'янська ТЕС	0	35	36	299			0					299									
ТЕЦ	Харківська ТЕЦ-5					357	0	107	250													
	Київська ТЕЦ-5					433	95	95	0	243												
	Київська ТЕЦ-6					249	249	0														
Всього			66	622	688	19 464																

Генерація	Енергетичне об'єднання	Станція	Кількість енергоблоків	Кількість енергоблоків всього	ОБМЕЖЕННЯ ПАЛИВА	АВАРІЙНІСТЬ	РЕЗЕРВ	ПОТОЧНИЙ РЕМОНТ	СЕРЕДНІЙ РЕМОНТ	КАПІТАЛЬНИЙ РЕМОНТ	РЕКОНСТРУКЦІЯ	КОНСЕРВАЦІЯ	Не в роботі по різних причинам	В роботі	
АЕС	Запорізька АЕС		6	15		1								13	
	Южно-Українська АЕС		3										2		
	Рівненська АЕС		4						1						
	Хмельницька АЕС		2												
ТЕС	Західенерго	Бурштинська ТЕС	12	22				2				1	7	15	
		Добровірівська ТЕС	4												
		Ладимирська ТЕС	6			1		1	2						
	Центренерго	Трипільська ТЕС	6	23	2								1	13	10
		Зміївська ТЕС	10		3	1		1		1					
		Вуглегірська ТЕС	7		1					3					
	Дніпроенерго	Криворізька ТЕС	7	18	1								4	10	8
		Придніпровська ТЕС	5								3				
		Запорізька ТЕС	6							2					
	Східенерго	Нурківська ТЕС	7	13			1						3	6	7
Луганська ТЕС		6	2												
Донбасенерго	Слов'янська ТЕС	2	2		1								1	1	
ТЕЦ	Харківська ТЕЦ-5		3	9	1								3	6	
	Київська ТЕЦ-5		4		1										
	Київська ТЕЦ-6		2		1										
Всього			102	102	12	4	1	3	1	1	0	20	42	60	

ДАТА: 25.01.2022
ЧАС: 10:17

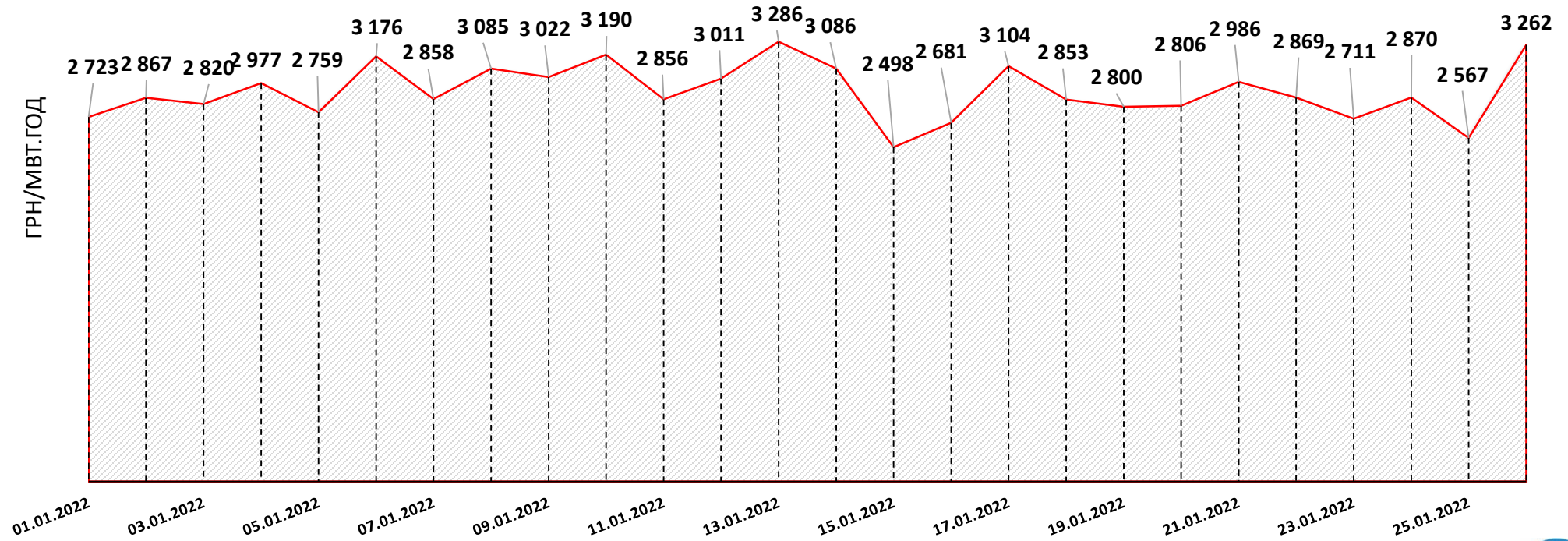
ВУГІЛЛЯ (СТАНОМ НА 26.01.2022)

Номінальна місткість складу						Накопичення/використання вугілля на/з складів ТЕС (тис.т.)		
	01.02.2021	01.12.2021	01.01.2022	25.01.2022	26.01.2022	за добу	з початку місяця	від 01.02.2021
	1	2	3	4	5	5 - 4	5 - 3	5 - 1
4 334	442	395	440	714	688	-26	249	246

Спалено вугілля на
ТЕС ГК за 25.01.2022

79,3 ТИС.Т.

СЕРЕДНЬОЗВАЖЕНІ ЦІНИ РДН ПО ОЕС УКРАЇНИ ЗА СІЧЕНЬ 2022



* дані з сайту ДП «Оператор ринку»

ГАЗ: ЗАПАСИ

Запаси газу в газосховищах України
станом на 24.01.2022 та аналогічний період 2021 року

