

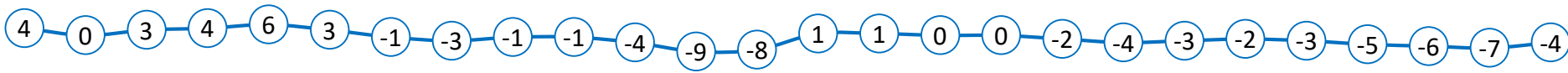


ОГЛЯД ЕНЕРГЕТИЧНОЇ ГАЛУЗІ УКРАЇНИ

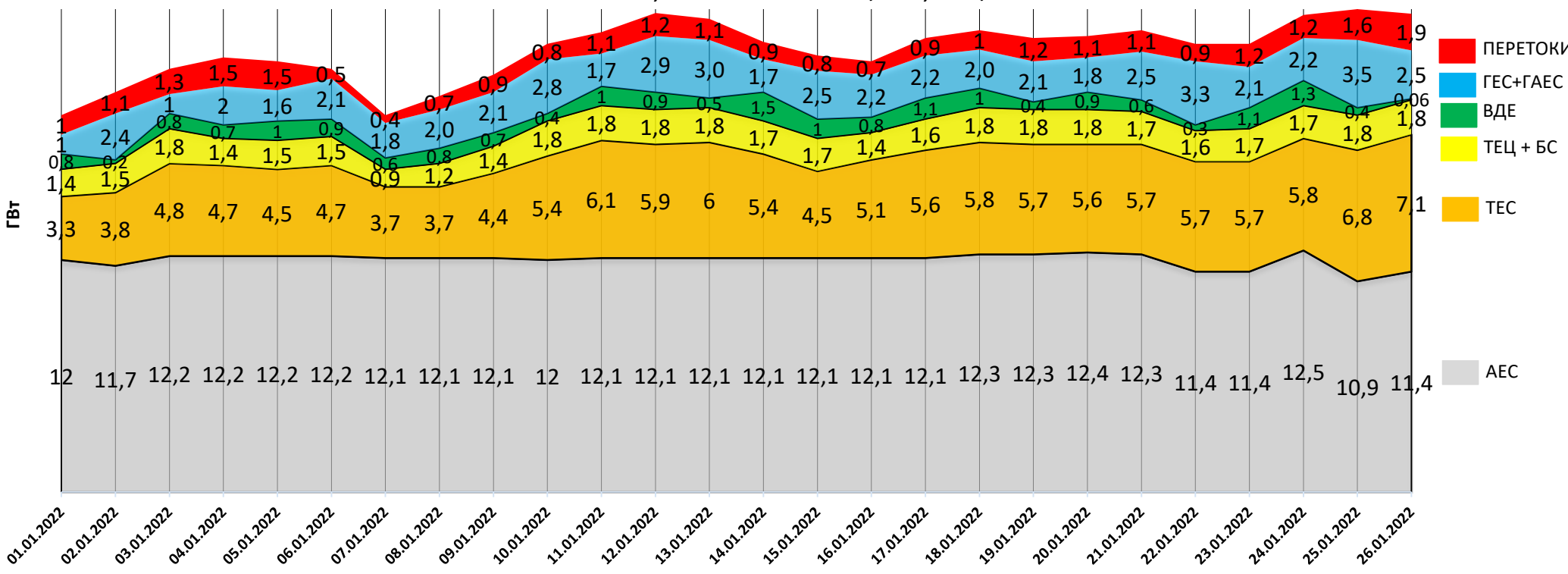
27.01.2022

НАВАНТАЖЕННЯ НА ВЕЧІРНІЙ МАКСИМУМ

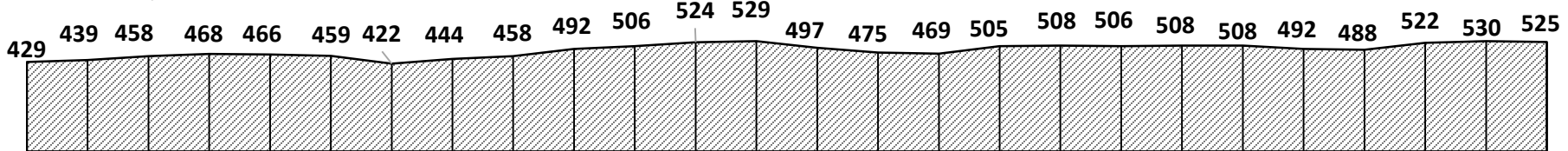
Середня температура, °C



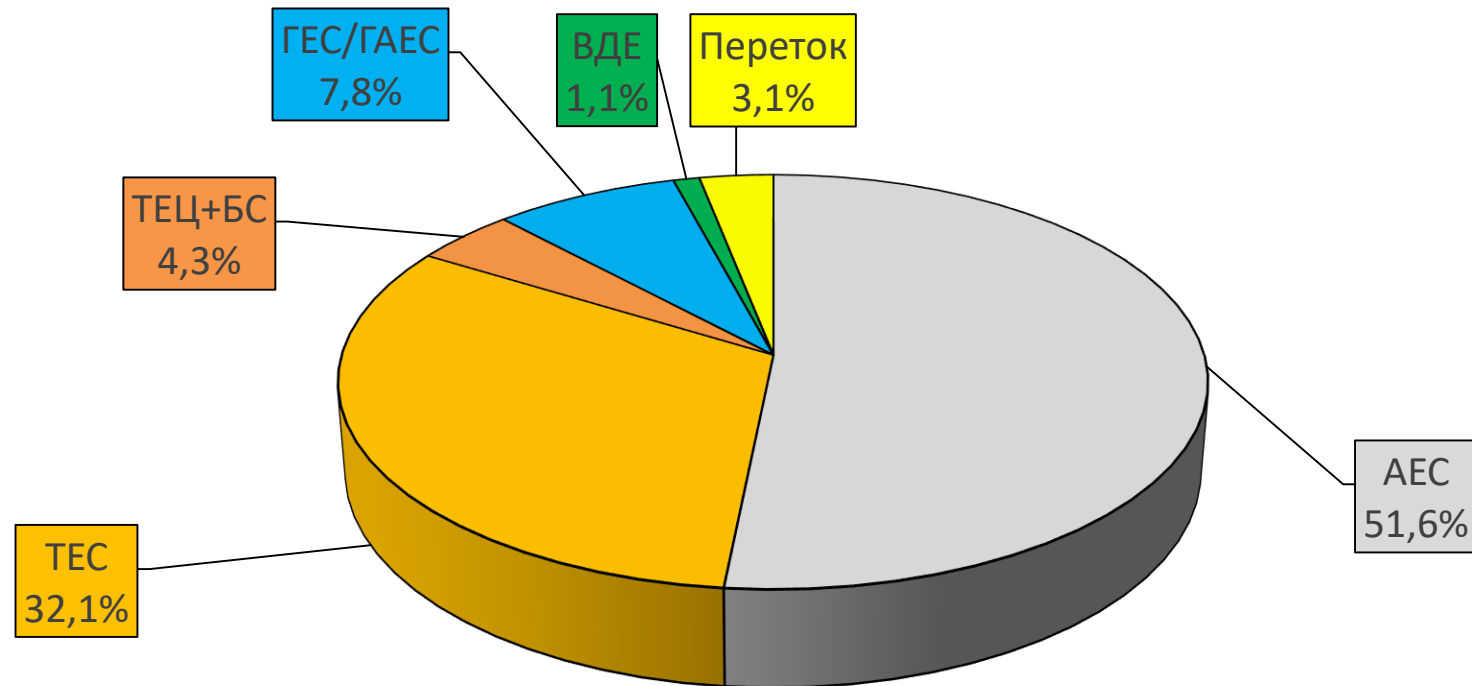
19,5 20,7 21,9 22,5 22,3 21,9 19,5 20,9 21,6 23,2 23,8 24,8 24,5 23,3 22,6 22,3 23,5 23,9 23,5 23,6 23,9 23,2 23,2 23,2 25,0 24,8



Споживання, млн кВтГ



БАЛАНС ОЕС УКРАЇНИ (СТАНОМ НА 26.01.2022)



Генерація	(млн кВтг)	%
ПОКРИТТЯ	512,4	100
АЕС	264,7	51,6
ТЕС	164,7	32,1
ТЕЦ + БС	21,8	4,3
ГЕС/ГАЕС	39,8	7,8
ВДЕ	5,5	1,1
Переток	15,9	3,1

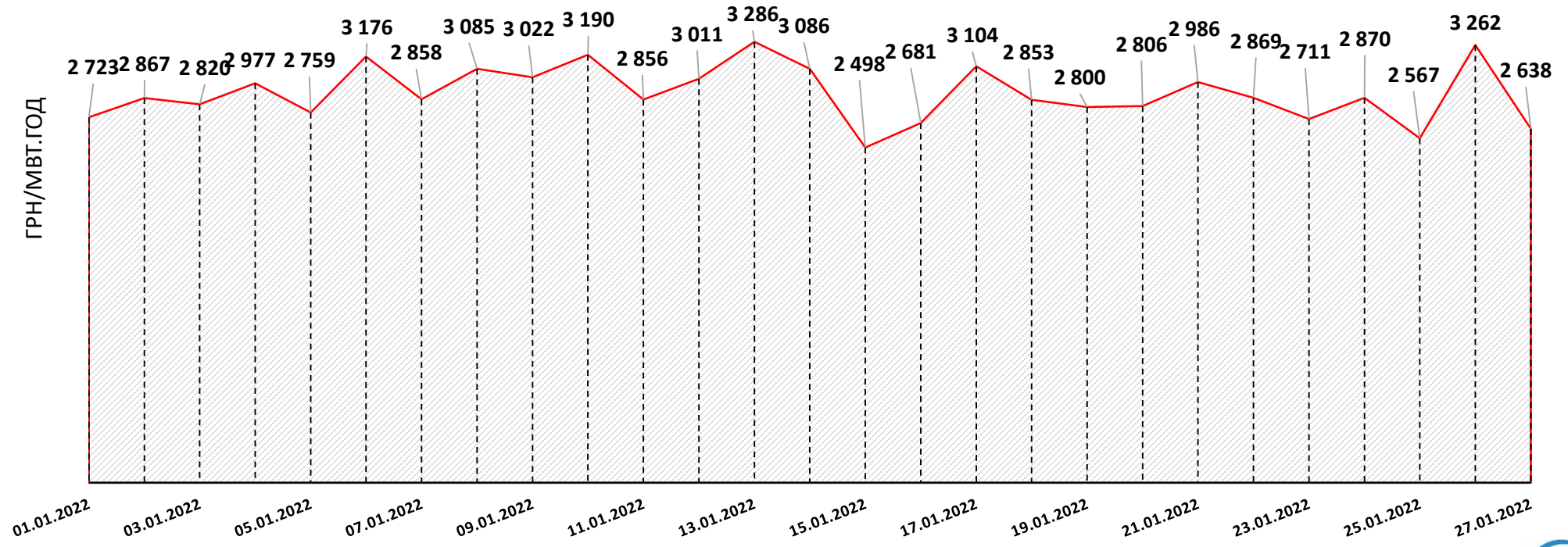
ВУГІЛЛЯ (СТАНОМ НА 27.01.2022)

Номінальна місткість складу						Накопичення/використання вугілля на/з складів ТЕС (тис.т.)		
	01.02.2021	01.12.2021	01.01.2022	26.01.2022	27.01.2022	за добу	з початку місяця	від 01.02.2021
	1	2	3	4	5	5 - 4	5 - 3	5 - 1
4 334	442	395	440	688	654	-34	215	212

Спалено вугілля на
ТЕС ГК за 26.01.2022

95,3 ТИС.Т.

СЕРЕДНЬОЗВАЖЕНІ ЦІНИ РДН ПО ОЕС УКРАЇНИ ЗА СІЧЕНЬ 2022



* дані з сайту ДП «Оператор ринку»

ГАЗ: ЗАПАСИ

Запаси газу в газосховищах України
станом на 25.01.2022 та аналогічний період 2021 року

