

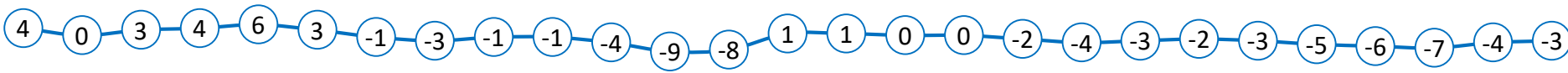


ОГЛЯД ЕНЕРГЕТИЧНОЇ ГАЛУЗІ УКРАЇНИ

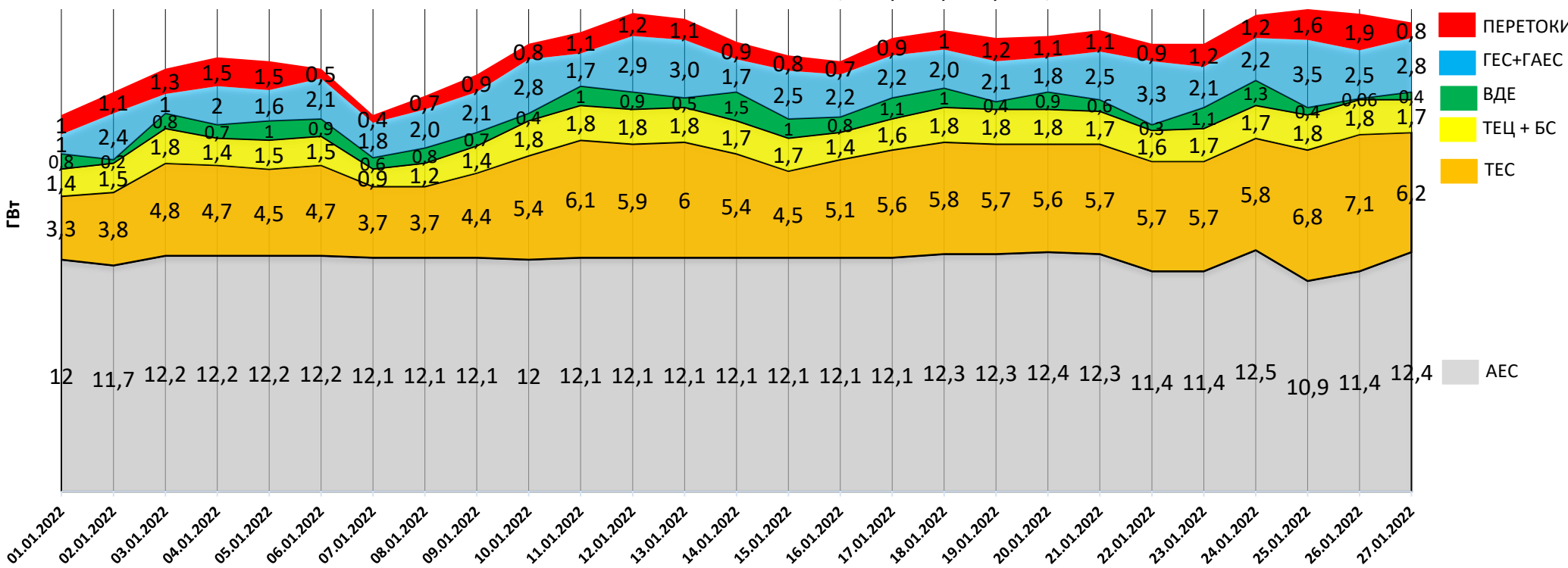
28.01.2022

НАВАНТАЖЕННЯ НА ВЕЧІРНІЙ МАКСИМУМ

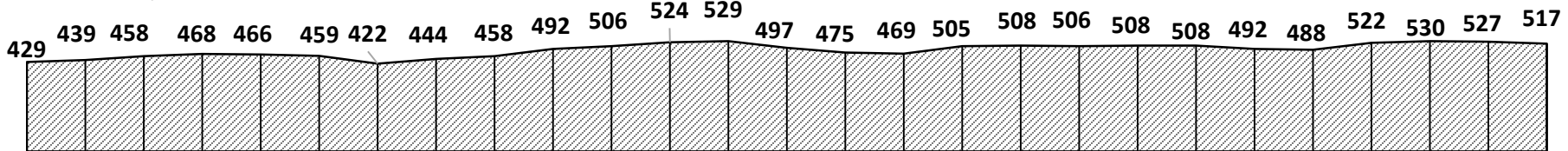
Середня температура, °C



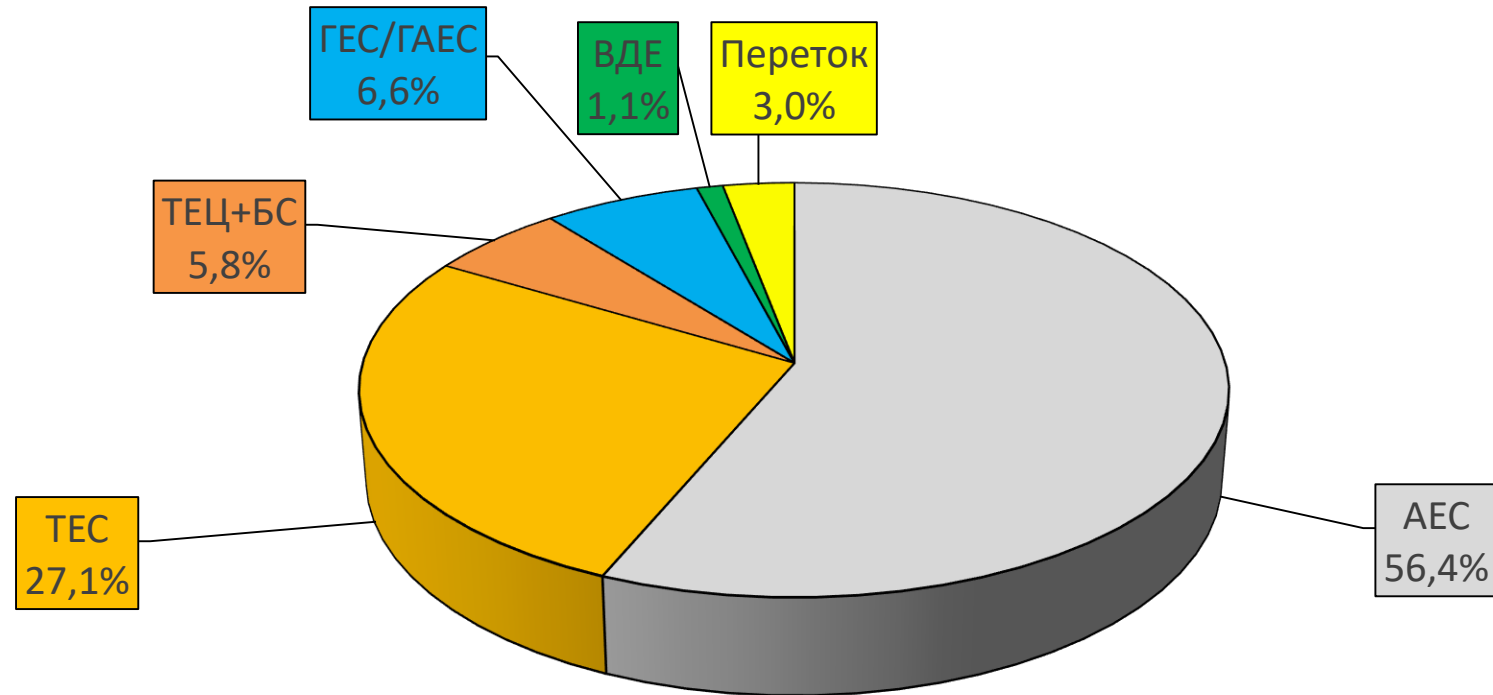
19,5 20,7 21,9 22,5 22,3 21,9 19,5 20,9 21,6 23,2 23,8 24,8 24,5 23,3 22,6 22,3 23,5 23,9 23,5 23,6 23,9 23,2 23,2 23,2 25,0 24,8 24,3



Споживання, млн кВт



БАЛАНС ОЕС УКРАЇНИ (СТАНОМ НА 28.01.2022)



Генерація	(млн кВтг)	%
ПОКРИТТЯ	524,6	100
АЕС	295,7	56,4
ТЕС	142,2	27,1
ТЕЦ + BC	30,6	5,8
ГЕС/ГАЕС	34,4	6,6
ВДЕ	5,9	1,1
Переток	15,8	3

СТАН БЛОКІВ ТЕС, ТЕЦ та АЕС СТАНОМ НА 28.01.2022 (09:53)

Генерація	Енергетичне об'єднання	Станція	Залишки вугілля (тис.т.)			Всього вугілля по енергетичним об'єднанням	Сумарне навантаження (МВт)	ЕНЕРГОБЛОКИ														
			Марка А	Марка Г	Всього			1	2	3	4	5	6	7	8	9	10	11	12	13	14	15
АЕС		Запорізька АЕС				5 820	648	1023	1037	1023	1037	1052										
		Южно-Українська АЕС				3 069	1023	1033	1013													
		Рівненська АЕС				1 868	432	438	998	0												
		Хмельницька АЕС				1 665	1015	650														
ТЕС	Західенерго	Бурштинська ТЕС		130	130	227	1 208	0	143	0	0	167	130	157	139	0	171	160	141			
		Добровірівська ТЕС		10	10		321					84	81	0	156							
		Ладизинська ТЕС		86	86		397	231	0	0	166	0	0									
		Трипільська ТЕС	17	17	34		324	106	0	0	218	0	0									
	Центренерго	Зміївська ТЕС	10	30	40	112	142	0	0	0	142	0	0	0	0	0	0					
		Вуглегірська ТЕС		38	38	258	0	0	0	258	0	0	0	0								
		Криворізька ТЕС	5	22	26	114	290	290	0	0	0	0			0	0	0	0				
	Дніпроенерго	Придніпровська ТЕС		16	16	114	203							0	0	101	102	0				
		Запорізька ТЕС		72	72		1 108	277	272	300	259	0	0									
	Східенерго	Жураківська ТЕС		149	149	175	940			123	0	167	160	137	176	177						
		Луганська ТЕС	26	26	131										0	0			131	0	0	
	Донбасенерго	Слов'янська ТЕС	0	34	34	34	295			0				295								
Харківська ТЕЦ-5						356	0	107	249													
ТЕЦ		Київська ТЕЦ-5				350	105	0	0	245												
		Київська ТЕЦ-6				250	250	0														
		Всього	58	604	662		18 995															

Генерація	Енергетичне об'єднання	Станція	Кількість енергоблоків	Кількість енергоблоків всього	ОБМЕЖЕННЯ ПАЛИВА	АВАРІЙНІСТЬ	РЕЗЕРВ	ПОТОЧНИЙ РЕМОНТ	СЕРЕДНІЙ РЕМОНТ	КАПІТАЛЬНИЙ РЕМОНТ	РЕКОНСТРУКЦІЯ	КОНСЕРВАЦІЯ	Не в роботі по різних причинам	В роботі	
АЕС		Запорізька АЕС	6	15										1	14
		Южно-Українська АЕС	3												
		Рівненська АЕС	4				1								
		Хмельницька АЕС	2												
ТЕС	Західенерго	Бурштинська ТЕС	12	22			1	2				1	9	13	
		Добровірівська ТЕС	4				1								
		Ладизинська ТЕС	6			1			2						
	Центренерго	Трипільська ТЕС	6	23	3							1	19	4	
		Зміївська ТЕС	10		7		1		1						
		Вуглегірська ТЕС	7		3				3						
	Дніпроенерго	Криворізька ТЕС	7	18	2							4	11	7	
		Придніпровська ТЕС	5							3					
		Запорізька ТЕС	6							2					
	Східенерго	Жураківська ТЕС	7	13				1					6	7	
Луганська ТЕС		6	2						3						
Донбасенерго	Слов'янська ТЕС	2	2		1								1	1	
	Харківська ТЕЦ-5	3	9	1									4	5	
Київська ТЕЦ-5	4			1											
Київська ТЕЦ-6	2	1													
Всього			102	102	20	2	2	5	1	1	0	20	51	51	

ДАТА: 28.01.2022
ЧАС: 09:53

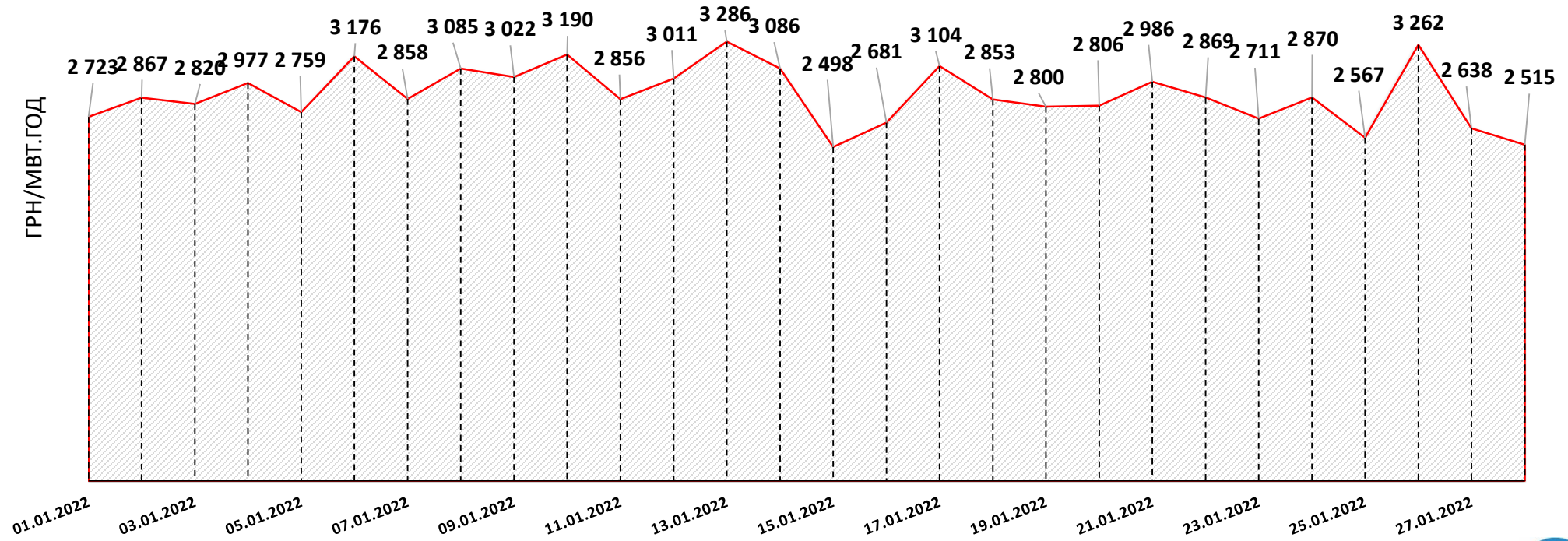
ВУГІЛЛЯ (СТАНОМ НА 28.01.2022)

Номінальна місткість складу						Накопичення/використання вугілля на/з складів ТЕС (тис.т.)		
	01.02.2021	01.12.2021	01.01.2022	27.01.2022	28.01.2022	за добу	з початку місяця	від 01.02.2021
	1	2	3	4	5	5 - 4	5 - 3	5 - 1
4 334	442	395	440	663	662	-1	222	220

Спалено вугілля на
ТЕС ГК за 27.01.2022

74,0 тис.т.

СЕРЕДНЬОЗВАЖЕНІ ЦІНИ РДН ПО ОЕС УКРАЇНИ ЗА СІЧЕНЬ 2022



* дані з сайту ДП «Оператор ринку»

ГАЗ: ЗАПАСИ

Запаси газу в газосховищах України
станом на 26.01.2022 та аналогічний період 2021 року

