

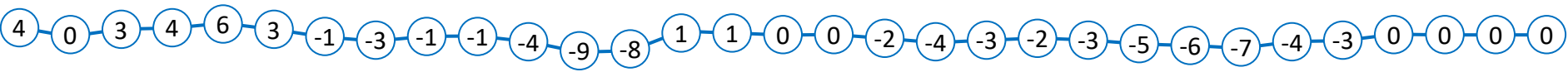


ОГЛЯД ЕНЕРГЕТИЧНОЇ ГАЛУЗІ УКРАЇНИ

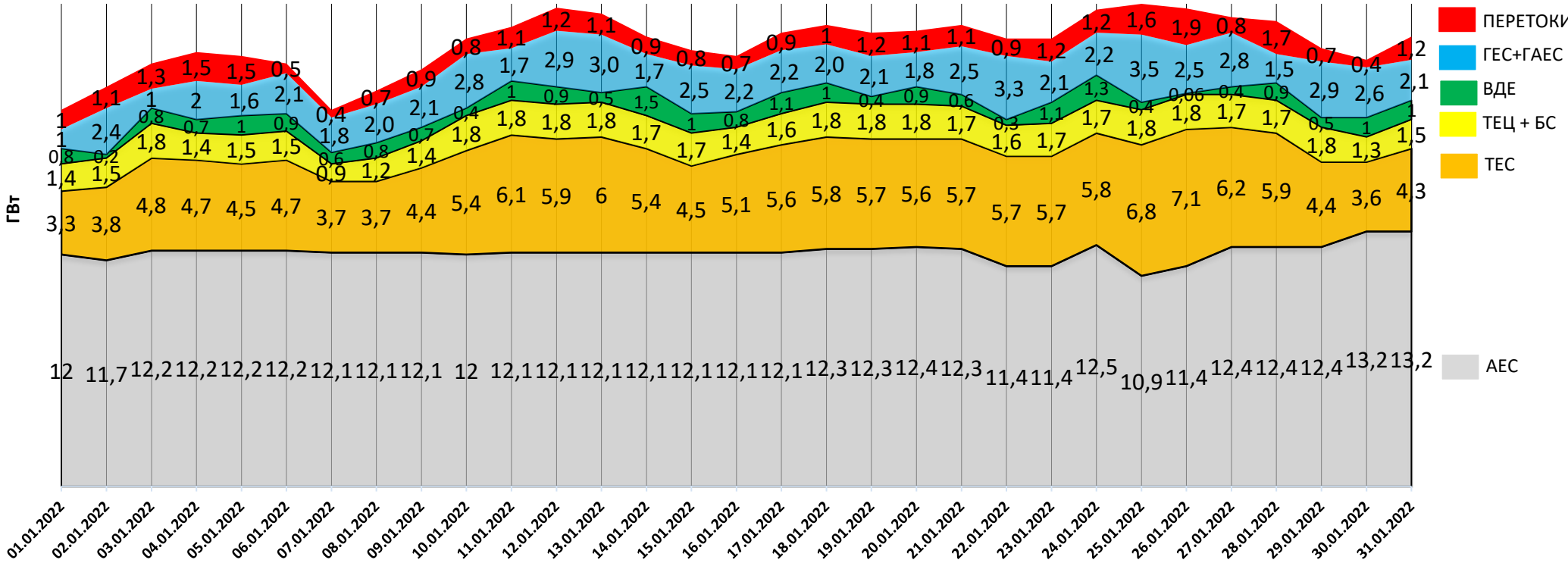
01.02.2022

НАВАНТАЖЕННЯ НА ВЕЧІРНІЙ МАКСИМУМ

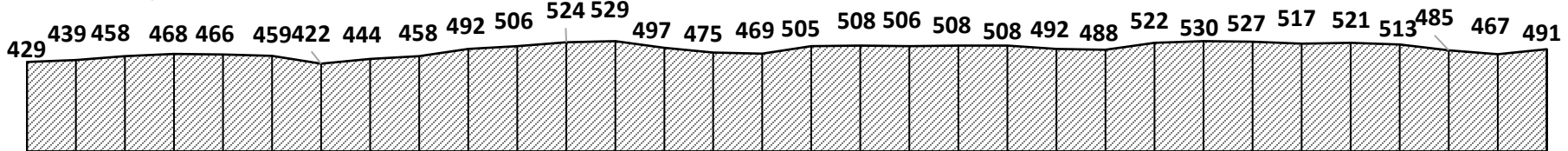
Середня температура, °C



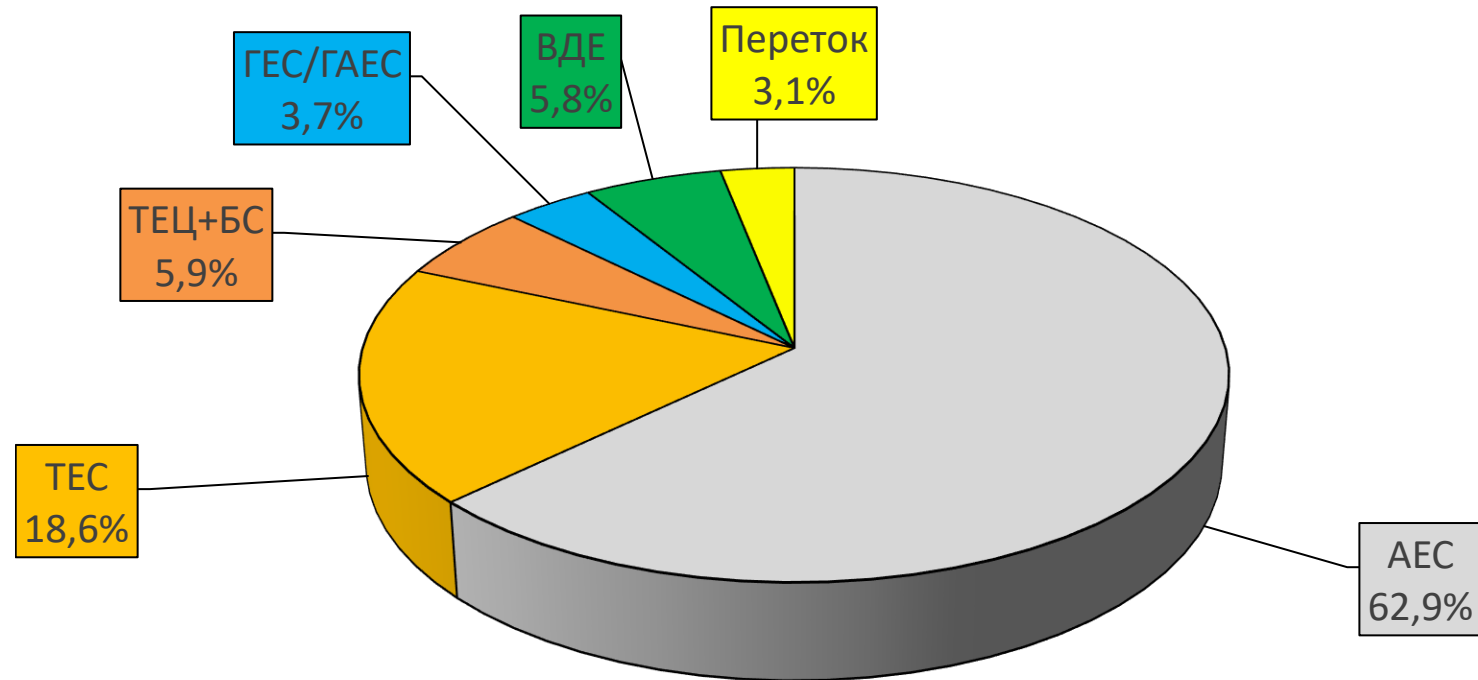
19,5 20,7 21,9 22,5 22,3 21,9 19,5 20,9 21,6 23,2 23,8 24,8 24,5 23,3 22,6 22,3 23,5 23,9 23,5 23,6 23,9 23,2 23,2 23,2 25,0 24,8 24,3 24,1 22,7 22,1 23,3



Споживання, млн кВт



БАЛАНС ОЕС УКРАЇНИ (СТАНОМ НА 31.01.2022)



Генерація	(млн кВтг)	%
ПОКРИТТЯ	503,7	100
АЕС	316,7	62,9
ТЕС	93,6	18,6
ТЕЦ + БС	29,6	5,9
ГЕС/ГАЕС	18,6	3,7
ВДЕ	29,5	5,8
Переток	15,7	3,1

СТАН БЛОКІВ ТЕС, ТЕЦ та АЕС СТАНОМ НА 01.02.2022 (15:18)

Генерація	Енергетичне об'єднання	Станція	Залишки вугілля (тис.т.)			Всього вугілля по енергетичним об'єднанням	Сумарне навантаження (МВт)	ЕНЕРГОБЛОКИ														
			Марка А	Марка Г	Всього			1	2	3	4	5	6	7	8	9	10	11	12	13	14	15
АЕС		Запорізька АЕС				5 805	623	1023	1037	1028	1037	1057										
		Южно-Українська АЕС				3 034	1018	1033	983													
		Рівненська АЕС				2 666	441	434	1003	788												
		Хмельницька АЕС				1 675	1020	655														
ТЕС	Західенерго	Бурштинська ТЕС		128	128	1 165	0	129	0	0	174	125	154	0	95	173	164	151				
		Добротвірська ТЕС		14	14	259				0	0	109	150									
		Ладиминська ТЕС		82	82	206	206	0	0	0	0	0	0									
	Центренерго	Трипільська ТЕС	17	21	38	106	0	0	13	93	0	0										
		Зміївська ТЕС	10	33	43	125	0	0	0	0	0	125	0	0	0	0	0	0				
		Вуглепільська ТЕС		49	49	190	0	190	0	0	0	0	0	0	0	0	0	0				
	Дніпроенерго	Криворізька ТЕС	10	21	30	231	231	0	0	0	0											
		Придніпровська ТЕС		19	19	95							0	0	95	0	0					
		Запорізька ТЕС		64	64	444	0	219	225	0	0											
	Східенерго	Нурківська ТЕС		154	154	536			0	125	0	128	135	148	0							
		Луганська ТЕС	20		20	129									0	0	0		129	0	0	
	Донбасенерго	Слов'янська ТЕС	1	30	30	295			0				295									
Харківська ТЕЦ-5					218	0	61	157														
ТЕЦ	Київська ТЕЦ-5				203	54	0	0	149													
	Київська ТЕЦ-6				139			0														
	Всього	58	614	672		17 521																

Генерація	Енергетичне об'єднання	Станція	Кількість енергоблоків	Кількість енергоблоків всього	ОБМЕЖЕННЯ ПАЛИВА	АВАРИЙНІСТЬ	РЕЗЕРВ	ПОТОЧНИЙ РЕМОНТ	СЕРЕДНІЙ РЕМОНТ	КАПІТАЛЬНИЙ РЕМОНТ	РЕКОНСТРУКЦІЯ	КОНСЕРВАЦІЯ	Не в роботі по різних причинах	В роботі
АЕС		Запорізька АЕС	6	15									0	15
		Южно-Українська АЕС	3											
		Рівненська АЕС	4											
		Хмельницька АЕС	2											
ТЕС	Західенерго	Бурштинська ТЕС	12	22			1	2				1	11	11
		Добротвірська ТЕС	4			1	1							
		Ладиминська ТЕС	6			1	1	1		2				
	Центренерго	Трипільська ТЕС	6	23	2								20	3
		Зміївська ТЕС	10		7		1			1				
		Вуглепільська ТЕС	7		3	1				3				
	Дніпроенерго	Криворізька ТЕС	7	18	2								14	4
		Придніпровська ТЕС	5			1					3			
		Запорізька ТЕС	6			2				2				
	Східенерго	Нурківська ТЕС	7	13			2	1					8	5
Луганська ТЕС		6	2							3				
Донбасенерго	Слов'янська ТЕС	2	2			1							1	1
	Харківська ТЕЦ-5	3	9	1									4	5
Київська ТЕЦ-5	4	2												
Київська ТЕЦ-6	2	1												
Всього			102	102	20	0	10	6	0	2	0	20	58	44

ДАТА: 01.02.2022
ЧАС: 15:18

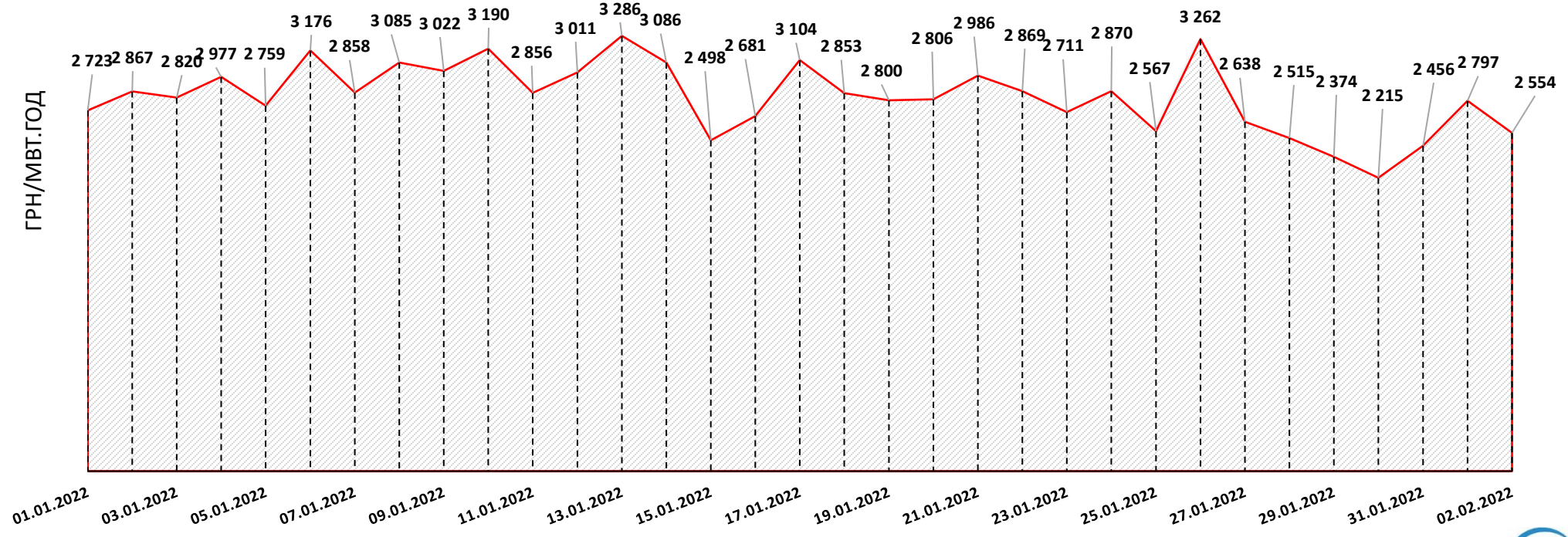
ВУГІЛЛЯ (СТАНОМ НА 01.02.2022)

Номінальна місткість складу						Накопичення/використання вугілля на/з складів ТЕС (тис.т.)		
	01.02.2021	01.12.2021	01.01.2022	31.01.2022	01.02.2022	за добу	з початку місяця	від 01.02.2021
	1	2	3	4	5	5 - 4	5 - 3	5 - 1
4 334	442	395	440	657	672	15	233	230

Спалено вугілля на
ТЕС ГК за 31.01.2022

47,4 ТИС.Т.

СЕРЕДНЬОЗВАЖЕНІ ЦІНИ РДН ПО ОЕС УКРАЇНИ ЗА СІЧЕНЬ 2022



* дані з сайту ДП «Оператор ринку»

ГАЗ: ЗАПАСИ

Запаси газу в газосховищах України
станом на 31.01.2022 та аналогічний період 2021 року

