

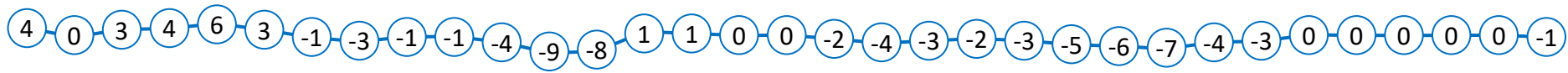


ОГЛЯД ЕНЕРГЕТИЧНОЇ ГАЛУЗІ УКРАЇНИ

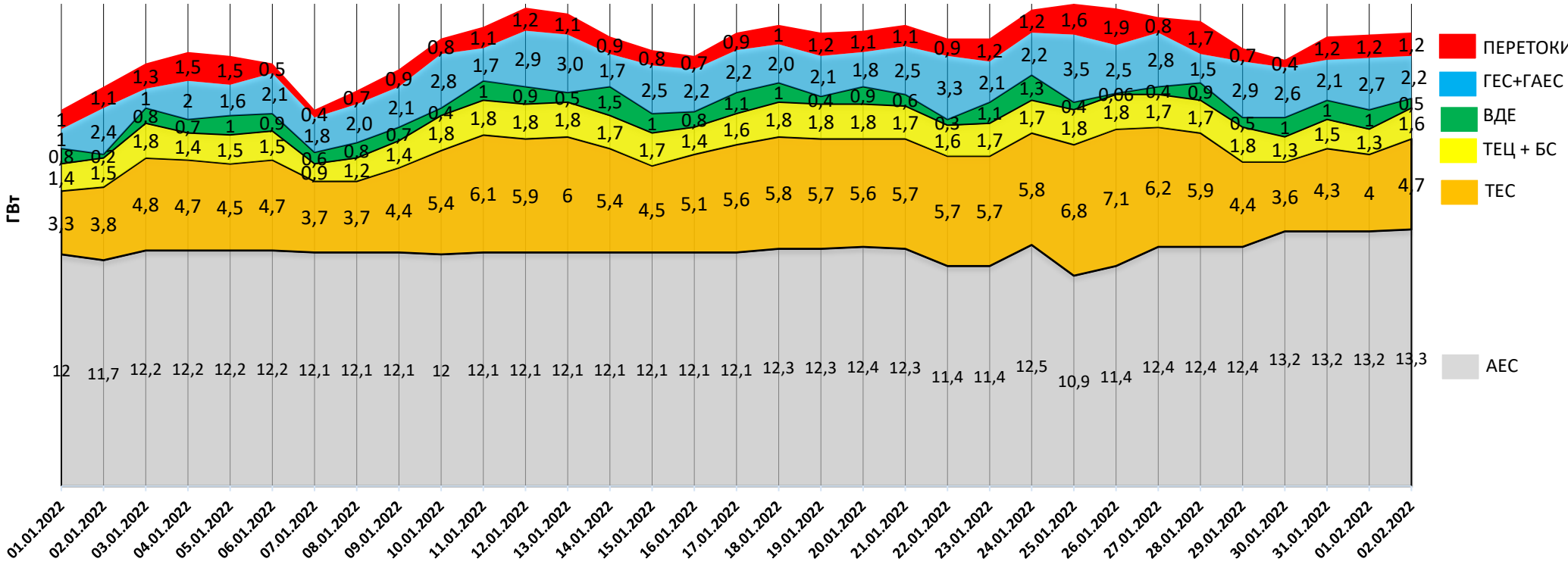
03.02.2022

НАВАНТАЖЕННЯ НА ВЕЧІРНІЙ МАКСИМУМ

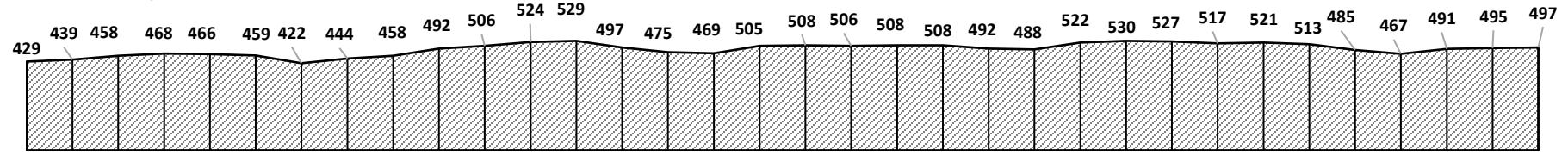
Середня температура, °C



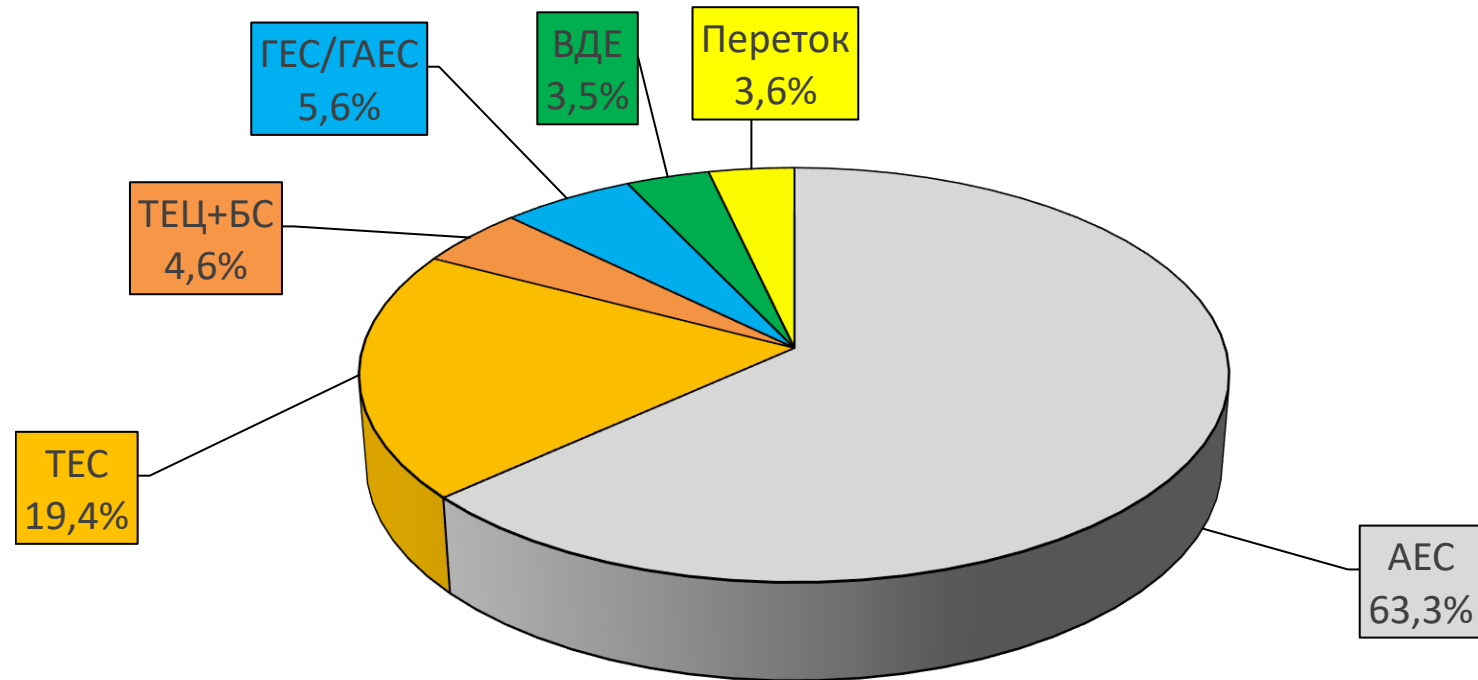
19,5 20,7 21,9 22,5 22,3 21,9 19,5 20,9 21,6 23,2 23,8 24,8 24,5 23,3 22,6 22,3 23,5 23,9 23,5 23,6 23,9 23,2 23,2 23,2 25,0 24,8 24,3 24,1 22,7 22,1 23,3 23,4 23,5



Споживання, млн кВт



БАЛАНС ОЕС УКРАЇНИ (СТАНОМ НА 02.02.2022)



Генерація	(млн кВтг)	%
ПОКРИТТЯ	501,8	100
АЕС	317,7	63,3
ТЕС	97,2	19,4
ТЕЦ + БС	23,2	4,6
ГЕС/ГАЕС	28,0	5,6
ВДЕ	17,9	3,5
Переток	17,8	3,6

СТАН БЛОКІВ ТЕС, ТЕЦ та АЕС СТАНОМ НА 03.02.2022 (11:03)

Генерація	Енергетичне об'єднання	Станція	Залишки вугілля (тис.т.)			Всього вугілля по енергетичним об'єднанням	Сумарне навантаження (МВт)	ЕНЕРГОБЛОКИ															
			Марка А	Марка Г	Всього			1	2	3	4	5	6	7	8	9	10	11	12	13	14	15	
АЕС	Запорізька АЕС					5 780	628	1023	1032	1023	1032	1042											
	Южно-Українська АЕС					3 019	1018	1018	983														
	Рівненська АЕС					2 785	438	431	898	1018													
	Хмельницька АЕС					1 680	1020	660															
ТЕС	Західенерго	Бурштинська ТЕС		134	134	228	1 476	123	0	0	193	130	176	165	166	194	178	151					
		Добротвірська ТЕС		15	15		421				36	85	145	155									
		Ладиминська ТЕС		80	80		231	231	0	0	0	0											
	Центренерго	Трипільська ТЕС	17	22	38	142	197	106	0	91	0	0											
		Зміївська ТЕС	10	37	47		297	0	149	0	0	148	0	0	0	0							
		Вуглегірська ТЕС		56	56		273	0	273	0	0	0	0	0									
	Дніпроенерго	Криворізька ТЕС	10	18	27	110	295	295	0	0	0	0			0			0					
		Придніпровська ТЕС		16	16		208								0	0	102	106	0				
		Запорізька ТЕС		67	67		543	0	270	273	0	0			0	0							
	Східенерго	Нуряхівська ТЕС		158	158	176	763		0	139	154	0	137	163	170								
		Луганська ТЕС	17		17		129								0	0	0						
	Донбасенерго	Слов'янська ТЕС	4	27	30	30	291		0					291		0	0			129	0	0	
Харківська ТЕЦ-5					250	0	73	177															
ТЕЦ	Київська ТЕЦ-5					234	64	0	0	170													
	Київська ТЕЦ-6					161	161	0															
Всього			58	629	686	19 033																	

Генерація	Енергетичне об'єднання	Станція	Кількість енергоблоків	Кількість енергоблоків всього	ОБМЕЖЕННЯ ПАЛИВА	АВАРІЙНІСТЬ	РЕЗЕРВ	ПОТОЧНИЙ РЕМОНТ	СЕРЕДНІЙ РЕМОНТ	КАПІТАЛЬНИЙ РЕМОНТ	РЕКОНСТРУКЦІЯ	КОНСЕРВАЦІЯ	Не в роботі по різним причинам	В роботі
АЕС	Запорізька АЕС		6	15									0	15
	Южно-Українська АЕС		3											
	Рівненська АЕС		4											
	Хмельницька АЕС		2											
ТЕС	Західенерго	Бурштинська ТЕС	12	22			1	1				1	8	14
		Добротвірська ТЕС	4											
		Ладиминська ТЕС	6			1	2		2					
	Центренерго	Трипільська ТЕС	6	23	2		1					1	18	5
		Зміївська ТЕС	10		6		1		1					
		Вуглегірська ТЕС	7		3				3					
	Дніпроенерго	Криворізька ТЕС	7	18	2							4	13	5
		Придніпровська ТЕС	5									3		
		Запорізька ТЕС	6			2						2		
	Східенерго	Нуряхівська ТЕС	7	13					2				3	7
Луганська ТЕС		6	2											
Донбасенерго	Слов'янська ТЕС		2	2			1						1	1
ТЕЦ	Харківська ТЕЦ-5		3	9	1								4	5
	Київська ТЕЦ-5		4		2									
	Київська ТЕЦ-6		2		1									
Всього			102	102	19	0	6	6	0	0	0	20	51	51

ДАТА: 03.02.2022
ЧАС: 11:03

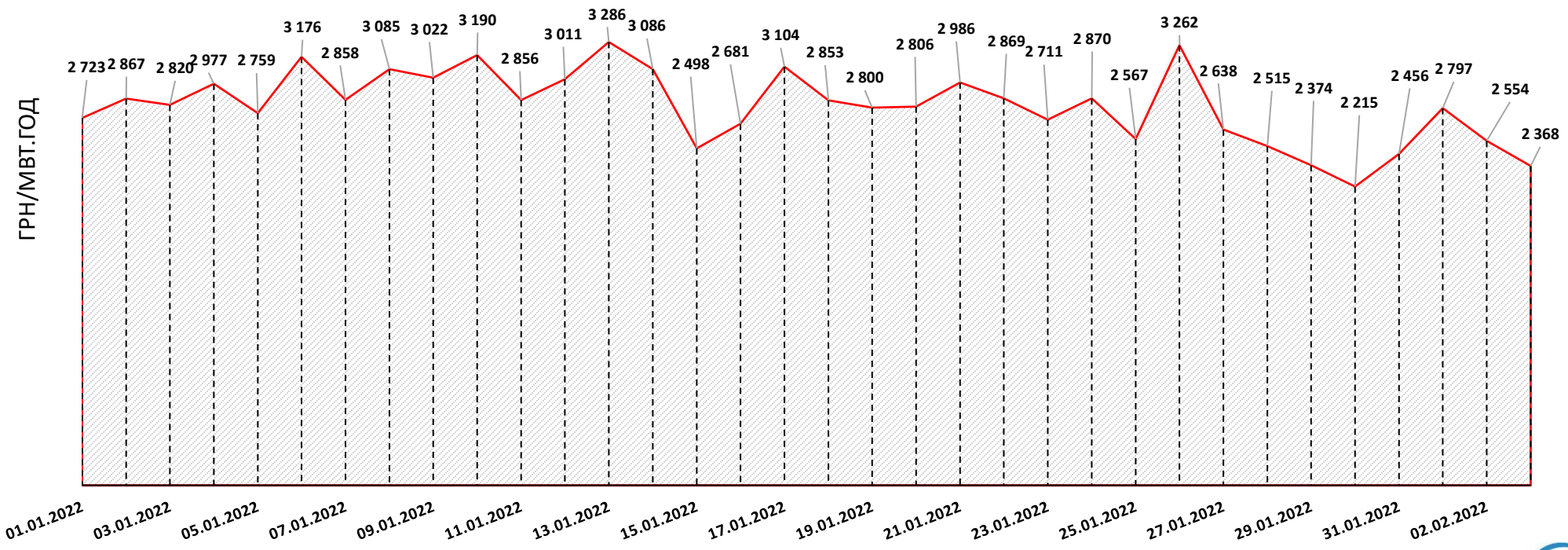
ВУГІЛЛЯ (СТАНОМ НА 03.02.2022)

Номінальна місткість складу						Накопичення/використання вугілля на/з складів ТЕС (тис.т.)		
	01.03.2021	01.12.2021	01.01.2022	02.02.2022	03.02.2022	за добу	з початку місяця	від 01.03.2021
	1	2	3	4	5	5 - 4	5 - 3	5 - 1
4 334	434	395	440	679	686	7	247	253

Спалено вугілля на
ТЕС ГК за 02.02.2022

50,5 ТИС.Т.

СЕРЕДНЬОЗВАЖЕНІ ЦІНИ РДН ПО ОЕС УКРАЇНИ ЗА СІЧЕНЬ-ЛЮТИЙ 2022



* дані з сайту ДП «Оператор ринку»

ГАЗ: ЗАПАСИ

Запаси газу в газосховищах України
станом на 02.02.2022 та аналогічний період 2021 року

