

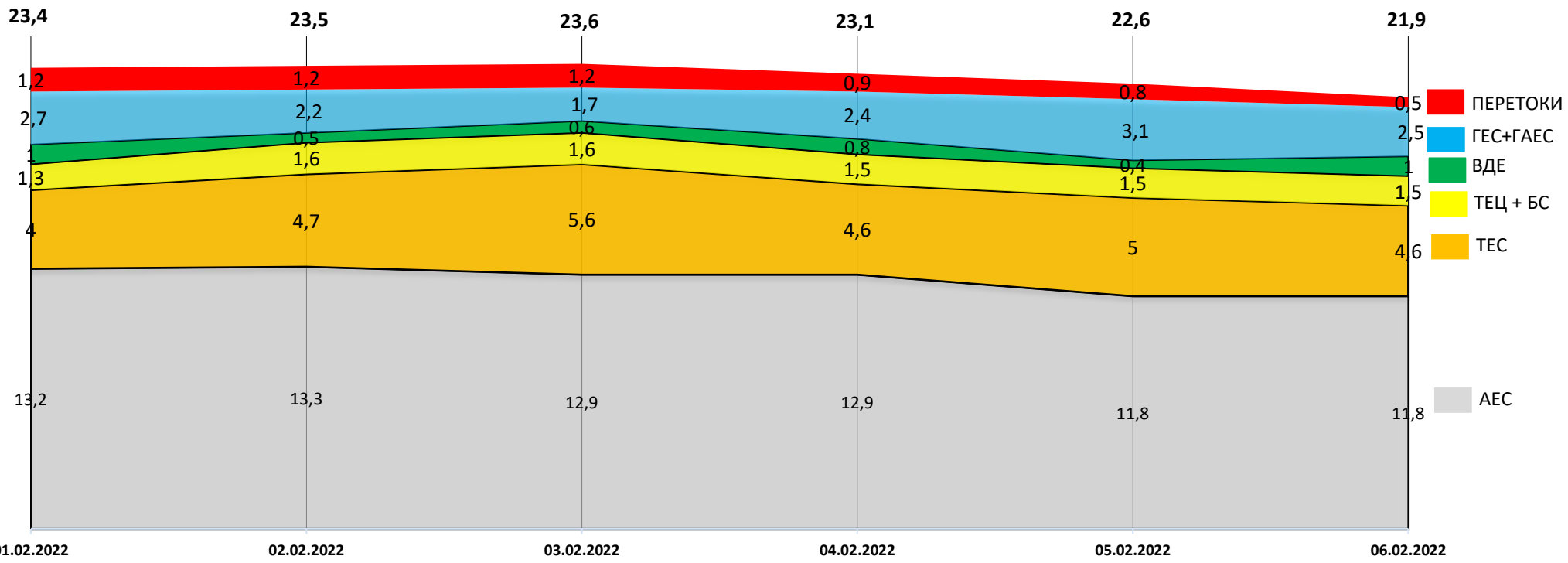


ОГЛЯД ЕНЕРГЕТИЧНОЇ ГАЛУЗІ УКРАЇНИ

07.02.2022

НАВАНТАЖЕННЯ НА ВЕЧІРНІЙ МАКСИМУМ

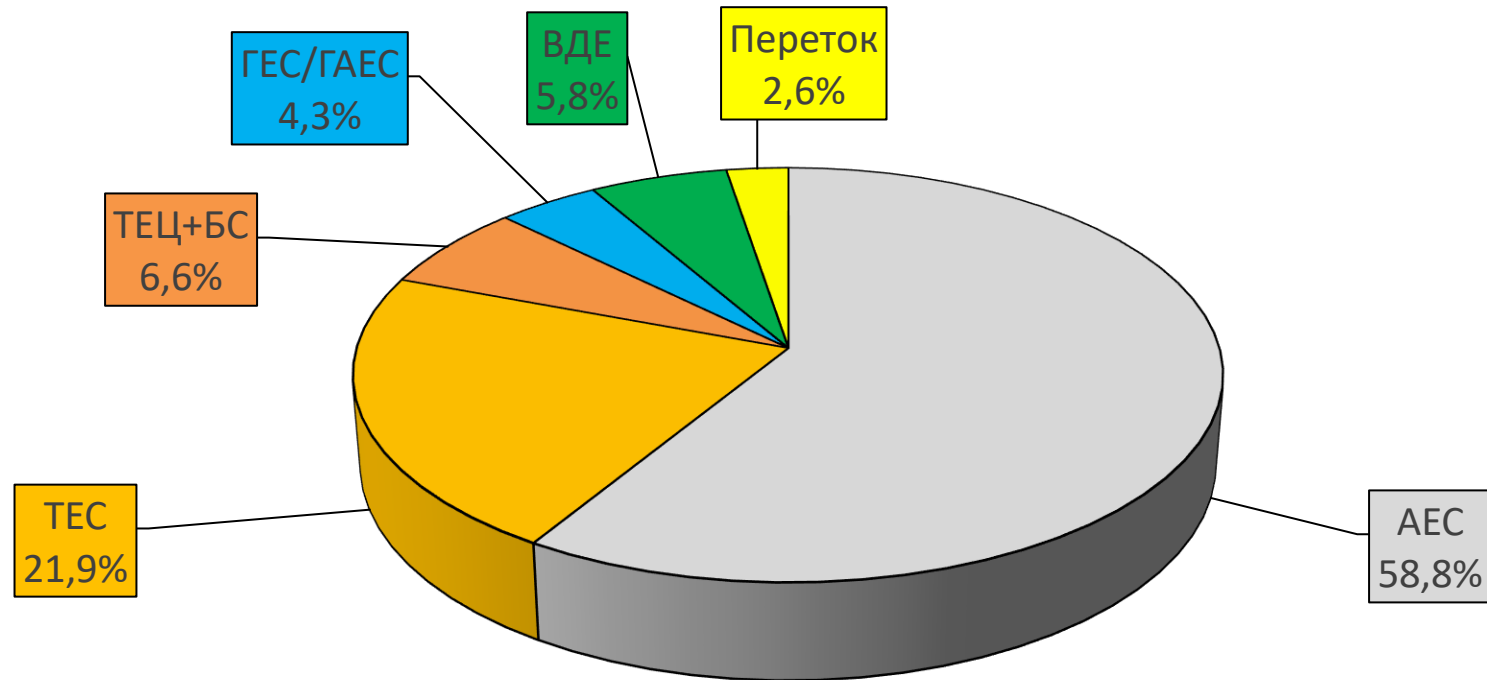
Середня температура, °C



Споживання, млн кВтг



БАЛАНС ОЕС УКРАЇНИ (СТАНОМ НА 06.02.2022)



Генерація	(млн кВтг)	%
ПОКРИТТЯ	482,0	100
АЕС	283,3	58,8
ТЕС	105,3	21,9
ТЕЦ + BC	31,7	6,6
ГЕС/ГАЕС	20,6	4,3
ВДЕ	28,4	5,8
Переток	12,7	2,6

СТАН БЛОКІВ ТЕС, ТЕЦ та АЕС СТАНОМ НА 07.02.2022 (10:57)

Генерація	Енергетичне об'єднання	Станція	Залишки вугілля (тис.т.)			Всього вугілля по енергетичним об'єднанням	Сумарне навантаження (МВт)	ЕНЕРГОБЛОКИ														
			Марка А	Марка Г	Всього			1	2	3	4	5	6	7	8	9	10	11	12	13	14	15
АЕС		Запорізька АЕС				5 088	638	898	908	873	903	868										
		Южно-Українська АЕС				2 704	918	838	948													
		Рівненська АЕС				2 545	413	226	893	1013												
		Хмельницька АЕС				1 480	840	640														
ТЕС	Західенерго	Бурштинська ТЕС		121	121	2 264	136	0	0	0	195	134	0	142	151	200	147	159				
		Добротвірська ТЕС		14	14	316				85	86	145	0									
		Ладжижинська ТЕС		86	86	219	219	0	0	0	0	0	0									
	Центренерго	Трипільська ТЕС	17	27	44	203	0	0	203	0	0	0	0	0	0	0	0	0	0	0	0	0
		Зміївська ТЕС	10	36	47	245	0	123	0	0	122	0	0	0	0	0	0	0	0	0	0	0
		Вуглепільська ТЕС		62	62	196	0	196	0	0	0	0	0	0	0	0	0	0	0	0	0	0
	Дніпроенерго	Криворізька ТЕС	17	27	43	296	296	0	0	0	0	0	0	0	0	0	0	0	0	0	0	0
		Придніпровська ТЕС		17	17	206								0	0	101	105	0				
	Східенерго	Запорізька ТЕС		50	50	759	0	249	275	235	0	0	0	0	0	0	0	0	0	0	0	0
		Курахівська ТЕС		169	169	681	0	0	0	123	0	136	140	148	134	0	0	0	0	0	0	0
		Луганська ТЕС	17	17	17	131									0	0	0	0	131	0	0	0
	Донбасенерго	Слов'янська ТЕС	5	21	26	295			0				295									
Харківська ТЕЦ-5					145	74	71	0														
ТЕЦ	Київська ТЕЦ-5				346	101	0	0	245													
	Київська ТЕЦ-6				250	250	0															
Всього			66	630	696		17 369															

Генерація	Енергетичне об'єднання	Станція	Кількість енергоблоків	Кількість енергоблоків всього	ОБМЕЖЕННЯ ПАЛИВА	АВАРИЙНІСТЬ	РЕЗЕРВ	ПОТОЧНИЙ РЕМОНТ	СЕРЕДНІЙ РЕМОНТ	КАПІТАЛЬНИЙ РЕМОНТ	РЕКОНСТРУКЦІЯ	КОНСЕРВАЦІЯ	Не в роботі по різним причинам	В роботі
АЕС		Запорізька АЕС	6	15									0	15
		Южно-Українська АЕС	3											
		Рівненська АЕС	4											
		Хмельницька АЕС	2											
ТЕС	Західенерго	Бурштинська ТЕС	12	22			1	2				1	10	12
		Добротвірська ТЕС	4					1	2					
		Ладжижинська ТЕС	6								2			
	Центренерго	Трипільська ТЕС	6	23	3					1			19	4
		Зміївська ТЕС	10		6		1							
		Вуглепільська ТЕС	7		3									
	Дніпроенерго	Криворізька ТЕС	7	18	2								12	6
		Придніпровська ТЕС	5											
	Східенерго	Запорізька ТЕС	6	13			1						7	6
		Курахівська ТЕС	7					1						
Донбасенерго	Луганська ТЕС	6	2	2								3	1	
	Слов'янська ТЕС	2				1								
ТЕЦ	Харківська ТЕЦ-5	3	9	1									4	5
	Київська ТЕЦ-5	4		2										
	Київська ТЕЦ-6	2		1										
Всього			102	102	20	0	5	7	0	1	0	20	53	49

ДАТА: 07.02.2022
ЧАС: 10:57

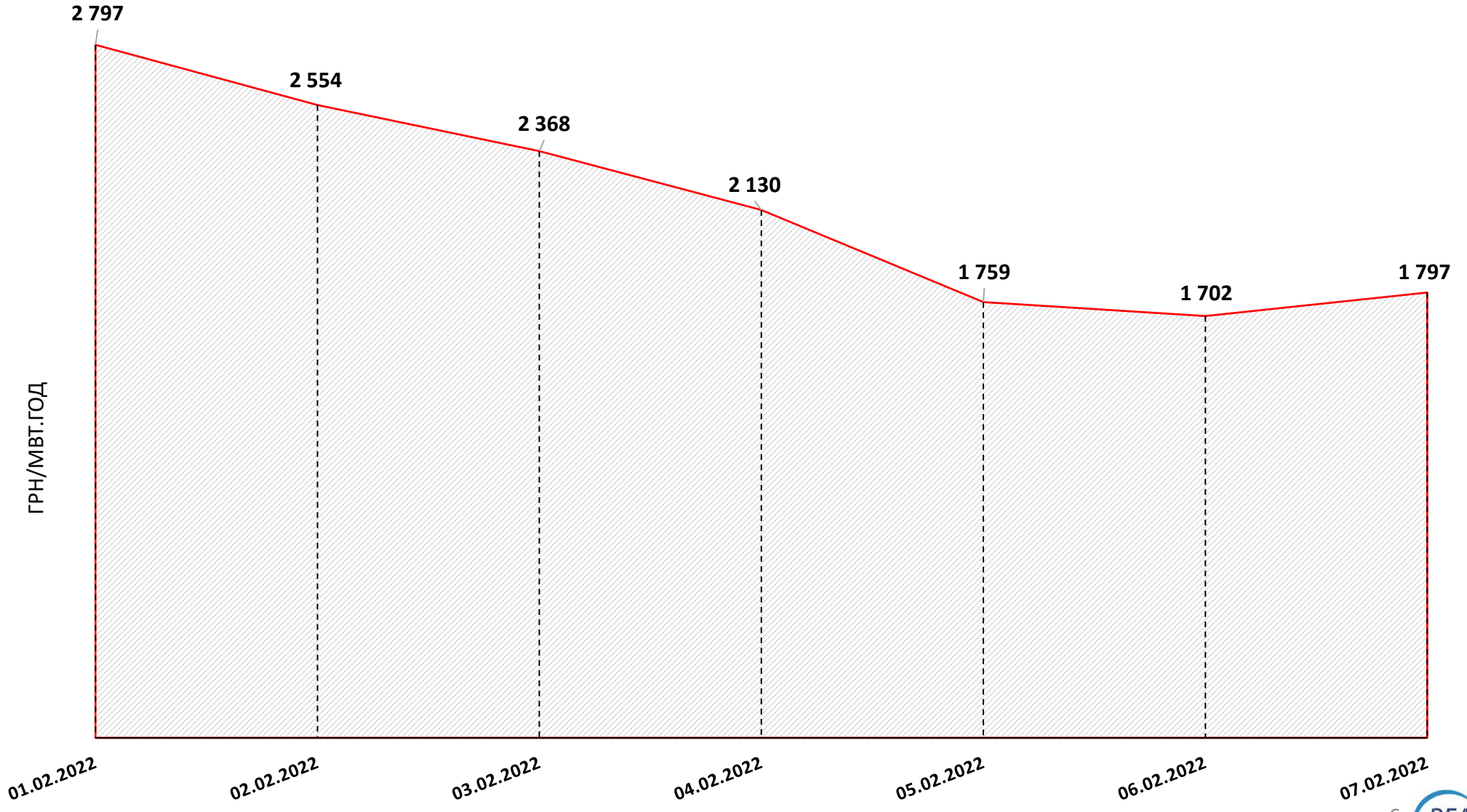
ВУГІЛЛЯ (СТАНОМ НА 07.02.2022)

Номінальна місткість складу						Накопичення/використання вугілля на/з складів ТЕС (тис.т.)		
	01.03.2021	01.12.2021	01.01.2022	06.02.2022	07.02.2022	за добу	з початку місяця	від 01.03.2021
	1	2	3	4	5	5 - 4	5 - 3	5 - 1
4 334	434	395	440	702	696	-6	256	262

Спалено вугілля на
ТЕС ГК за 06.02.2022

55,0 тис.т.

СЕРЕДНЬОЗВАЖЕНІ ЦІНИ РДН ПО ОЕС УКРАЇНИ ЗА ЛЮТИЙ 2022



* дані з сайту ДП «Оператор ринку»

ГАЗ: ЗАПАСИ

Запаси газу в газосховищах України
станом на 05.02.2022 та аналогічний період 2021 року

