

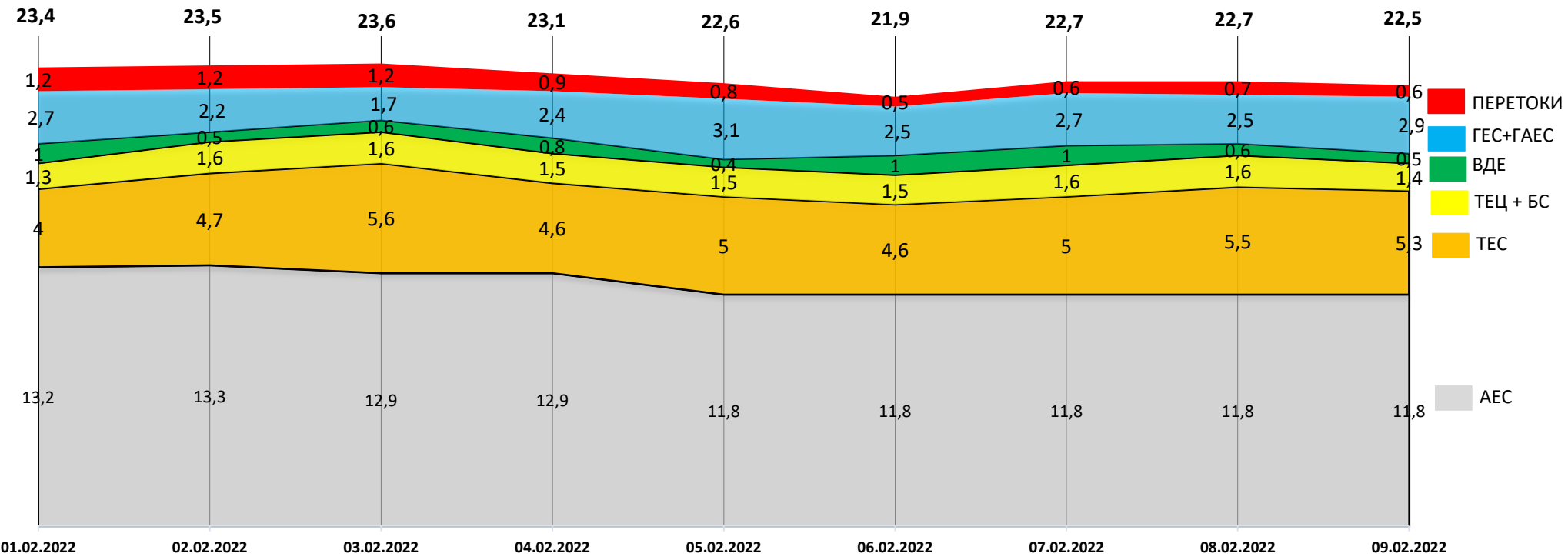
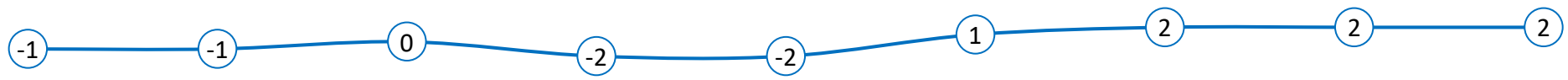


# ОГЛЯД ЕНЕРГЕТИЧНОЇ ГАЛУЗІ УКРАЇНИ

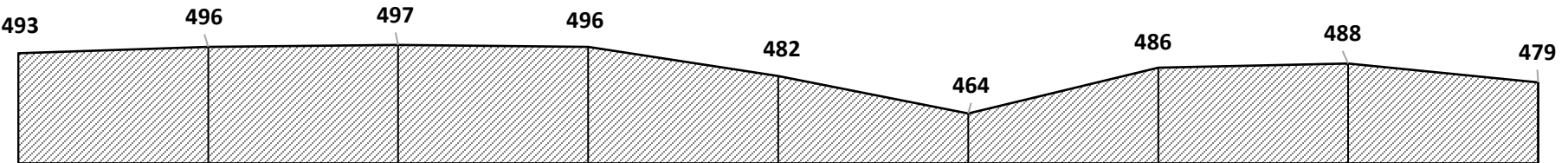
10.02.2022

# НАВАНТАЖЕННЯ НА ВЕЧІРНІЙ МАКСИМУМ

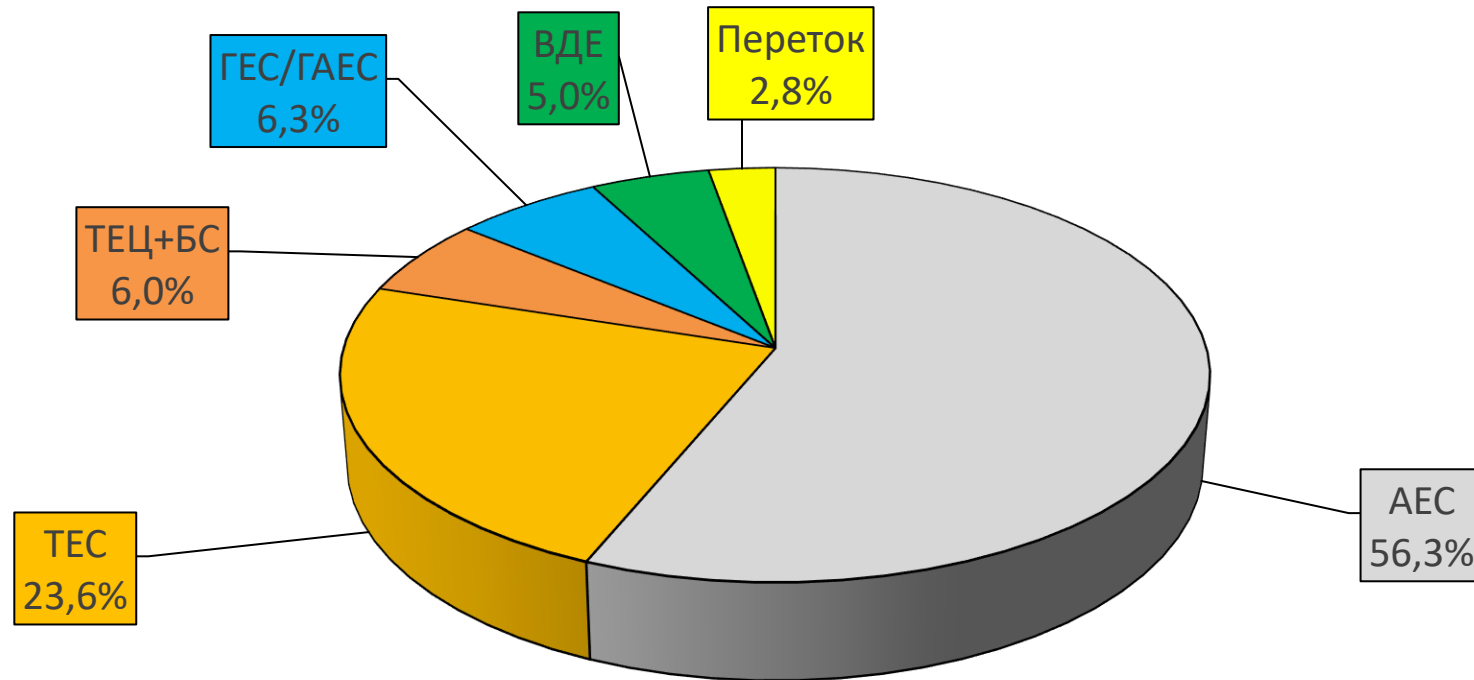
Середня температура, °C



Споживання, млн кВтг



# БАЛАНС ОЕС УКРАЇНИ (СТАНОМ НА 09.02.2022)



Генерація	(млн кВтг)	%
<b>ПОКРИТТЯ</b>	<b>502,0</b>	<b>100</b>
АЕС	282,5	56,3
ТЕС	118,3	23,6
ТЕЦ + БС	29,9	6
ГЕС/ГАЕС	31,8	6,3
ВДЕ	25,4	5
Переток	14,1	2,8

# СТАН БЛОКІВ ТЕС, ТЕЦ та АЕС СТАНОМ НА 10.02.2022 (08:55)

Генерація	Енергетичне об'єднання	Станція	Залишки вугілля (тис.т.)			ВСЬОГО по енергетичним об'єднанням	Сумарне навантаження (МВт)	ЕНЕРГОБЛОКИ														
			Марка А	Марка Г	ВСЬОГО			1	2	3	4	5	6	7	8	9	10	11	12	13	14	15
АЕС		Запорізька АЕС				5 063	643	928	903	903	928	758										
		Южно-Українська АЕС				2 659	963	788	908													
		Рівненська АЕС				2 557	399	222	918	1018												
		Хмельницька АЕС				1 490	840	650														
ТЕС	Західенерго	Бурштинська ТЕС		131	131	231	1 404	118	136	0	0	168	117	162	155	168	199	181	0			
		Добротвірська ТЕС		17	17		409				84	84	115	126								
		Ладжинська ТЕС		82	82		161	0	0	0	161	0	0	0	0							
	Центренерго	Трипільська ТЕС	17	30	47	175	201	0	0	201	0	0	0	0	0	0	0	0	0			
		Зміївська ТЕС	10	48	58		162	0	0	0	162	0	0	0	0	0	0	0	0			
		Вуглегірська ТЕС		70	70		276	0	0	276	0	0	0	0	0	0	0	0	0			
	Дніпроенерго	Криворізька ТЕС	24	34	58	122	270	270	0	0	0	0	0	0	0	0	0	0	0	0		
		Придніпровська ТЕС		21	21		218								0	0	110	108	0	0		
		Запорізька ТЕС		44	44		791	0	268	285	238	0	157	139	0	173	0	0	0	0		
	Східенерго	Кураківська ТЕС		173	173	193	790			0	144	177	157	139	0	173	0	0	0	0		
		Луганська ТЕС	21	21	135										0	0	135	0	0	0	0	
	Донбасенерго	Слов'янська ТЕС	8	23	31	31	275			0				275								
Харківська ТЕЦ-5						144	73	71	0													
ТЕЦ	Київська ТЕЦ-5					200	100	100	0	0												
	Київська ТЕЦ-6					249	249	0														
	<b>ВЬОГО</b>	<b>80</b>	<b>672</b>	<b>751</b>		<b>17 454</b>																

Генерація	Енергетичне об'єднання	Станція	Кількість енергоблоків	Кількість енергоблоків всього	ОБМЕЖЕННЯ ПАЛИВА	АВАРИЙНІСТЬ	РЕЗЕРВ	ПОТОЧНИЙ РЕМОНТ	СЕРЕДНІЙ РЕМОНТ	КАПІТАЛЬНИЙ РЕМОНТ	РЕКОНСТРУКЦІЯ	КОНСЕРВАЦІЯ	Не в роботі по різним причинам	В роботі	
АЕС		Запорізька АЕС	6	15										15	
		Южно-Українська АЕС	3												0
		Рівненська АЕС	4												
		Хмельницька АЕС	2												
ТЕС	Західенерго	Бурштинська ТЕС	12	22			1	1				1		14	
		Добротвірська ТЕС	4					3			2		8		
		Ладжинська ТЕС	6								1				
	Центренерго	Трипільська ТЕС	6	23	3				1			1		3	
		Зміївська ТЕС	10		7						1		20		
		Вуглегірська ТЕС	7		3						3				
	Дніпроенерго	Криворізька ТЕС	7	18	2							4		6	
		Придніпровська ТЕС	5								3		12		
		Запорізька ТЕС	6				1				2				
	Східенерго	Кураківська ТЕС	7	13				2				3		6	
Луганська ТЕС		6	2									7			
Донбасенерго	Слов'янська ТЕС	2	2			1							1	1	
	Харківська ТЕЦ-5	3	9	1									6		
Київська ТЕЦ-5	4	1									3				
Київська ТЕЦ-6	2	1													
<b>ВЬОГО</b>			<b>102</b>	<b>102</b>	<b>20</b>	<b>0</b>	<b>3</b>	<b>7</b>	<b>0</b>	<b>1</b>	<b>0</b>	<b>20</b>	<b>51</b>	<b>51</b>	

ДАТА: 10.02.2022  
ЧАС: 08:55

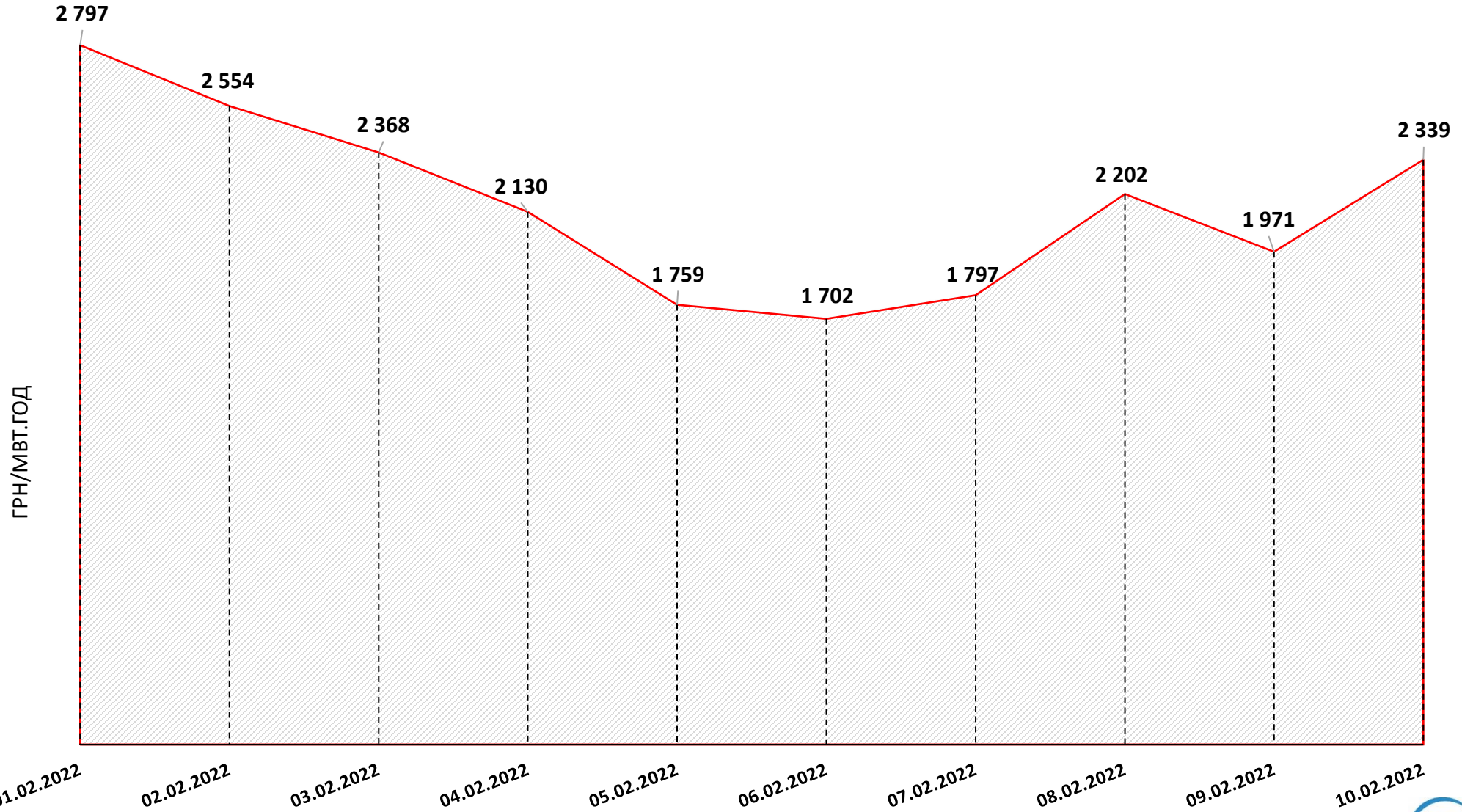
# ВУГІЛЛЯ (СТАНОМ НА 10.02.2022)

Номінальна місткість складу						Накопичення/використання вугілля на/з складів ТЕС (тис.т.)		
	01.03.2021	01.12.2021	01.01.2022	09.02.2022	10.02.2022	за добу	з початку місяця	від 01.03.2021
	1	2	3	4	5	5 - 4	5 - 3	5 - 1
4 334	434	395	440	746	751	6	312	318

Спалено вугілля на  
ТЕС ГК за 09.02.2022

**62,1 тис.т.**

# СЕРЕДНЬОЗВАЖЕНІ ЦІНИ РДН ПО ОЕС УКРАЇНИ ЗА ЛЮТИЙ 2022



\* дані з сайту ДП «Оператор ринку»

# ГАЗ: ЗАПАСИ

Запаси газу в газосховищах України  
станом на 08.02.2022 та аналогічний період 2021 року

