

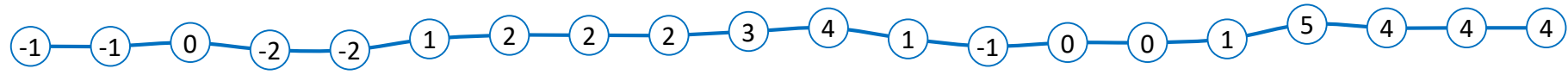


ОГЛЯД ЕНЕРГЕТИЧНОЇ ГАЛУЗІ УКРАЇНИ

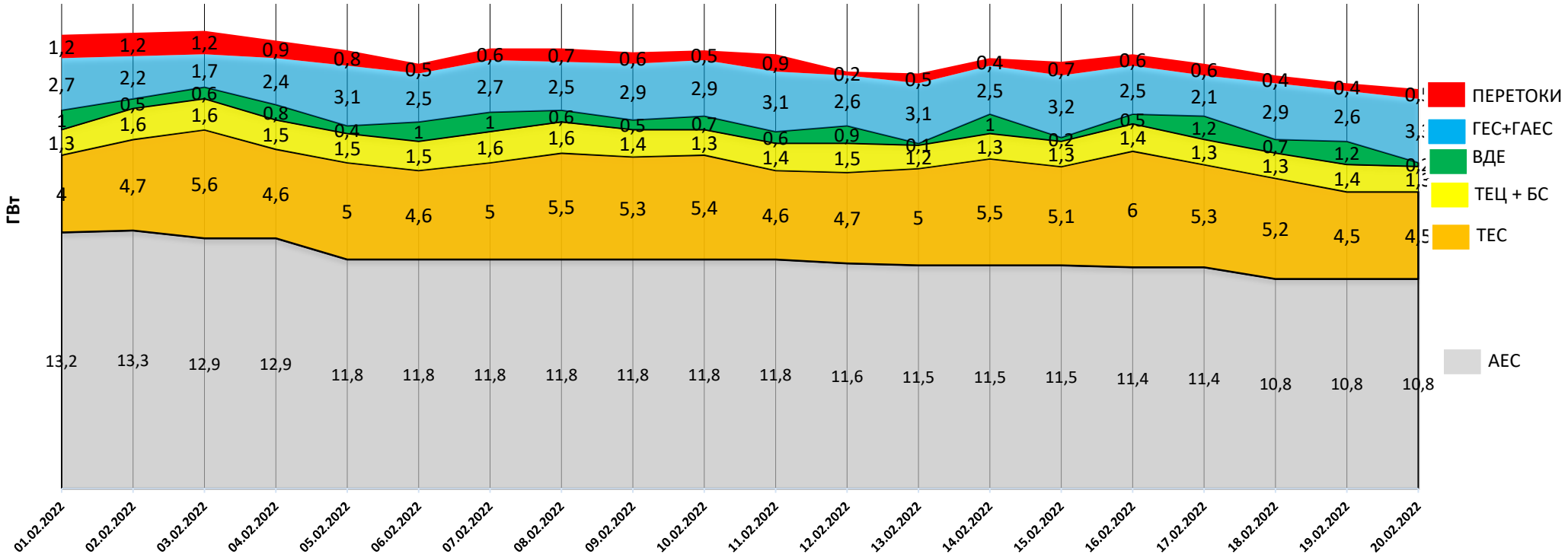
21.02.2022

НАВАНТАЖЕННЯ НА ВЕЧІРНІЙ МАКСИМУМ

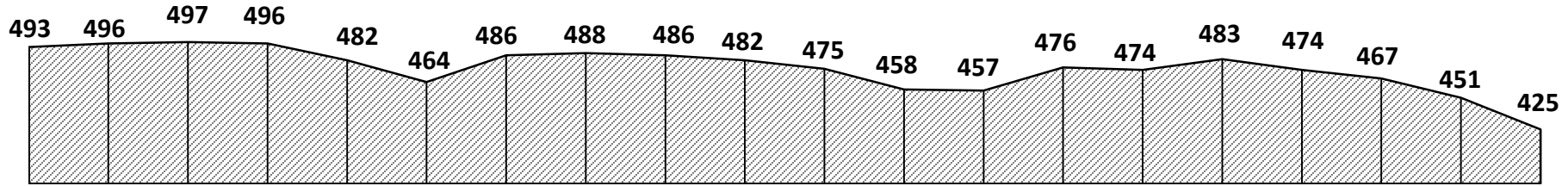
Середня температура, °C



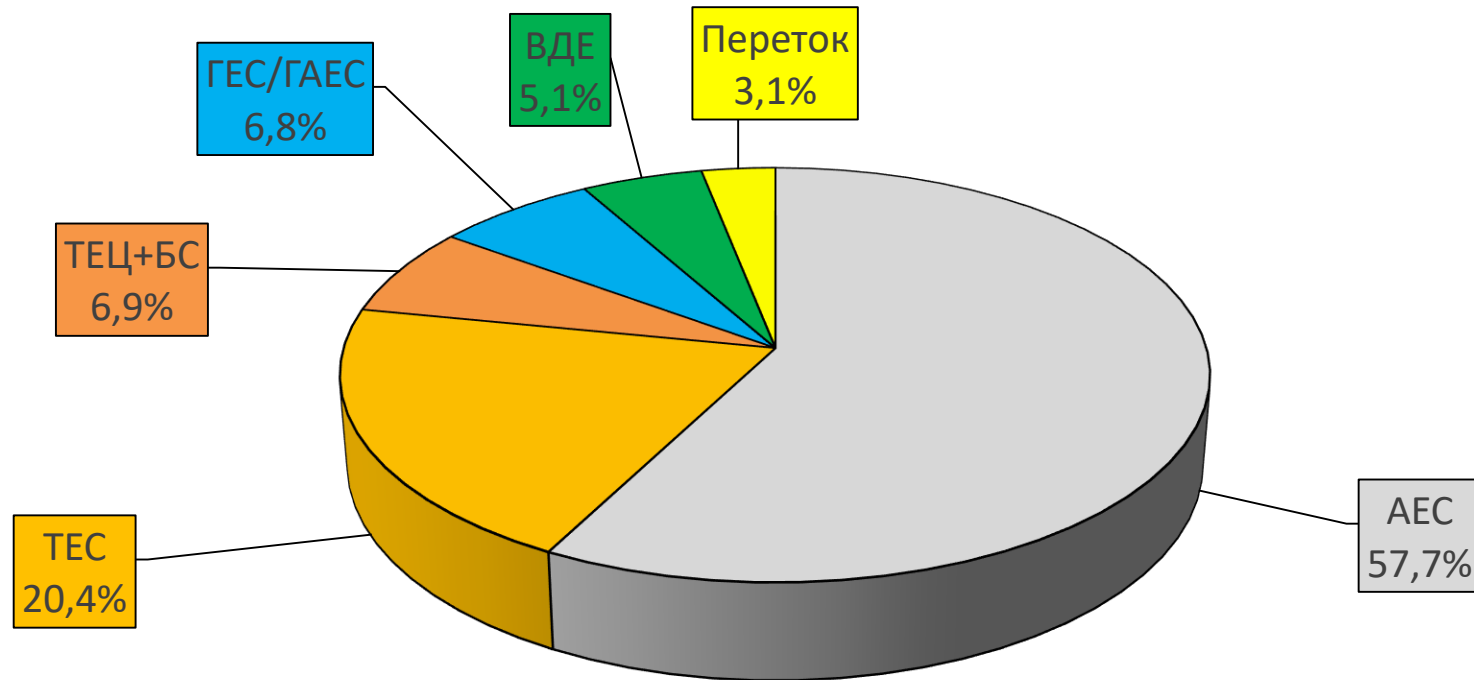
23,4 23,5 23,6 23,1 22,6 21,9 22,7 22,7 22,5 22,6 22,4 21,5 21,4 22,2 22,0 22,4 21,9 21,3 20,9 20,6



Споживання, млн кВтГ



БАЛАНС ОЕС УКРАЇНИ (СТАНОМ НА 20.02.2022)



Генерація	(млн кВтг)	%
ПОКРИТТЯ	449,7	100
АЕС	259,5	57,7
ТЕС	91,7	20,4
ТЕЦ + БС	31,0	6,9
ГЕС/ГАЕС	30,4	6,8
ВДЕ	23,2	5,1
Переток	13,9	3,1

СТАН БЛОКІВ ТЕС, ТЕЦ та АЕС СТАНОМ НА 21.02.2022 (11:33)

Генерація	Енергетичне об'єднання	Станція	Залишки вугілля (тис.т.)			Всього вугілля по енергетичним об'єднанням	Сумарне навантаження (МВт)	ЕНЕРГОБЛОКИ														
			Марка А	Марка Г	Всього			1	2	3	4	5	6	7	8	9	10	11	12	13	14	15
АЕС		Запорізька АЕС				4 758	638	0	1032	1023	1018	1047										
		Южно-Українська АЕС				2 674	1018	1023	633													
		Рівненська АЕС				2 354	0	418	921	1015												
		Хмельницька АЕС				1 020	1020	0														
ТЕС	Західенерго	Бурштинська ТЕС		90	90	191	1 229	123	142	0	0	176	129	157	0	166	184	152	0			
		Добротвірська ТЕС		21	21		394					79	76	113	126							
		Ладжижінська ТЕС		81	81		196	196	0	0	0	0	0									
	Центренерго	Трипільська ТЕС	17	36	53	182	196	105	0	0	91	0	0									
		Зміївська ТЕС	10	50	61		136	0	0	0	0	136	0	0	0	0	0	0				
		Вуглегірська ТЕС		68	68		200	0	0	0	200	0	0	0								
	Дніпроенерго	Криворізька ТЕС	31	26	57	139	220	220	0	0	0	0			0	0		0	0			
		Придніпровська ТЕС		24	24		216								0	0	107	109	0			
	Східенерго	Запорізька ТЕС		59	59	166	879	202	225	218	234	0		0								
		Курхівська ТЕС		140	140		627				88	0	140	132	0	133	134					
Луганська ТЕС		26		26	131										0	131	0		0	0	0	
Донбасенерго	Слов'янська ТЕС	4	16	20	20	303			0				303									
ТЕЦ		Харківська ТЕЦ-5				124	63	61	0													
		Київська ТЕЦ-5				115	58	57	0	0												
		Київська ТЕЦ-6				153	153	0														
ВЬОГО			88	609	697		15 925															

Генерація	Енергетичне об'єднання	Станція	Кількість енергоблоків	Кількість енергоблоків Всього	ОБМЕЖЕННЯ ПАЛИВА	АВАРИЙНІСТЬ	РЕЗЕРВ	ПОТОЧНИЙ РЕМОНТ	СЕРЕДНІЙ РЕМОНТ	КАПІТАЛЬНИЙ РЕМОНТ	РЕКОНСТРУКЦІЯ	КОНСЕРВАЦІЯ	Не в роботі по різних причинах	В роботі
АЕС		Запорізька АЕС	6	15				1					3	12
		Южно-Українська АЕС	3											
		Рівненська АЕС	4						1					
		Хмельницька АЕС	2							1				
ТЕС	Західенерго	Бурштинська ТЕС	12	22			1	2				1	9	13
		Добротвірська ТЕС	4											
		Ладжижінська ТЕС	6					3			2			
	Центренерго	Трипільська ТЕС	6	23	3							1	19	4
		Зміївська ТЕС	10		7		1			1				
		Вуглегірська ТЕС	7		3					3				
	Дніпроенерго	Криворізька ТЕС	7	18	2							4	11	7
		Придніпровська ТЕС	5								3			
	Східенерго	Запорізька ТЕС	6	13			1	1				2	7	6
		Курхівська ТЕС	7											
Луганська ТЕС		6	2							3		7		
Донбасенерго	Слов'янська ТЕС	2	2			1						1	1	
ТЕЦ		Харківська ТЕЦ-5	3	9	1								4	5
		Київська ТЕЦ-5	4		1		1							
		Київська ТЕЦ-6	2		1									
ВЬОГО			102	102	20	0	4	8	1	1	0	20	54	48

ДАТА: 21.02.2022
ЧАС: 11:33

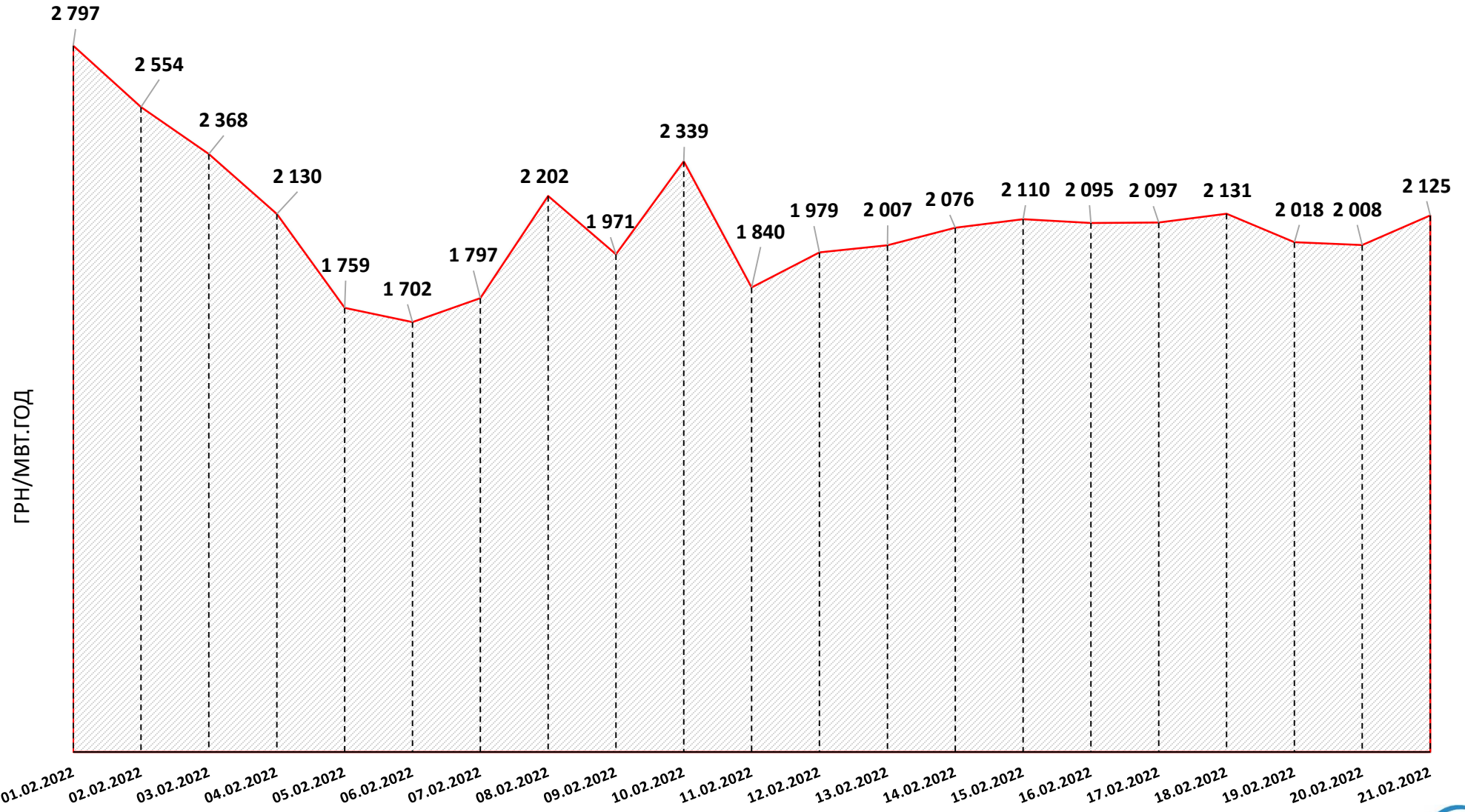
ВУГІЛЛЯ (СТАНОМ НА 21.02.2022)

Номінальна місткість складу						Накопичення/використання вугілля на/з складів ТЕС (тис.т.)			
	01.03.2021	01.01.2022	01.02.2022	20.02.2022	21.02.2022	за добу	з початку місяця	з початку року	від 01.03.2021
	1	2	3	4	5	5 - 4	5 - 3	5 - 2	5 - 1
4 334	434	440	668	690	698	8	29	258	264

Спалено вугілля на
ТЕС ГК за 20.02.2022

45,2 тис.т.

СЕРЕДНЬОЗВАЖЕНІ ЦІНИ РДН ПО ОЕС УКРАЇНИ ЗА ЛЮТИЙ 2022



* дані з сайту ДП «Оператор ринку»

ГАЗ: ЗАПАСИ

Запаси газу в газосховищах України
станом на 19.02.2022 та аналогічний період 2021 року

