



# ОГЛЯД ЕНЕРГЕТИЧНОЇ ГАЛУЗІ УКРАЇНИ

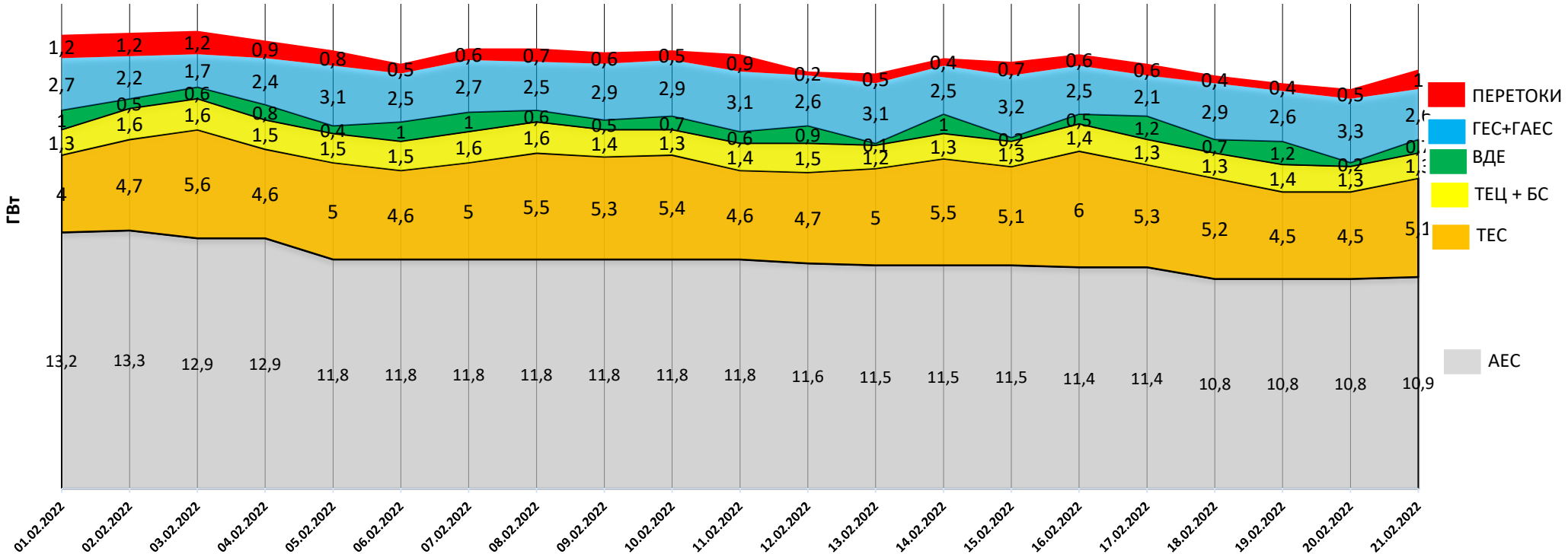
22.02.2022

# НАВАНТАЖЕННЯ НА ВЕЧІРНІЙ МАКСИМУМ

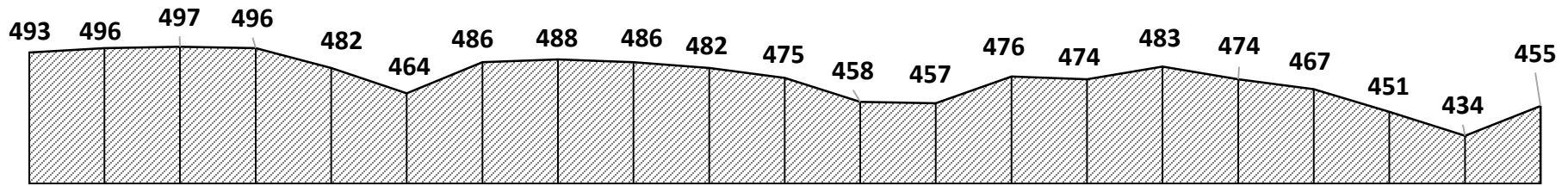
Середня температура, °C



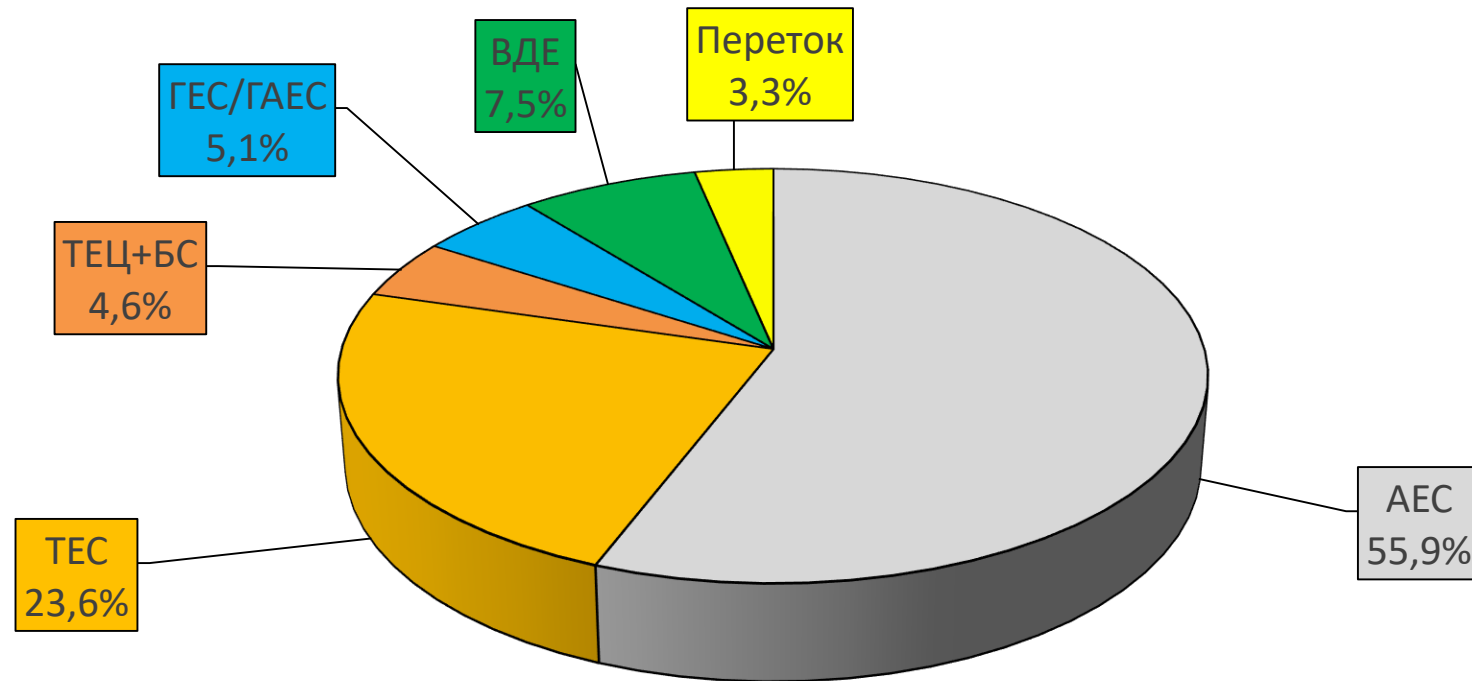
23,4 23,5 23,6 23,1 22,6 21,9 22,7 22,7 22,5 22,6 22,4 21,5 21,4 22,2 22,0 22,4 21,9 21,3 20,9 20,6 21,6



Споживання, млн кВтГ



# БАЛАНС ОЕС УКРАЇНИ (СТАНОМ НА 21.02.2022)



Генерація	(млн кВтг)	%
<b>ПОКРИТТЯ</b>	<b>467,6</b>	<b>100</b>
АЕС	261,4	55,9
ТЕС	110,5	23,6
ТЕЦ + БС	21,4	4,6
ГЕС/ГАЕС	24,0	5,1
ВДЕ	34,9	7,5
Переток	15,4	3,3

# СТАН БЛОКІВ ТЕС, ТЕЦ та АЕС СТАНОМ НА 22.02.2022 (12:26)

Генерація	Енергетичне об'єднання	Станція	Залишки вугілля (тис.т.)			Всього вугілля по енергетичним об'єднанням	Сумарне навантаження (МВт)	ЕНЕРГОБЛОКИ														
			Марка А	Марка Г	Всього			1	2	3	4	5	6	7	8	9	10	11	12	13	14	15
АЕС		Запорізька АЕС				5 755	618	1003	1032	1023	1032	1047										
		Южно-Українська АЕС				2 684	1013	1033	638													
		Рівненська АЕС				2 365	0	424	923	1018												
		Хмельницька АЕС				1 020	1020	0														
ТЕС	Західенерго	Бурштинська ТЕС		83	83	190	1 117	112	96	0	0	169	135	150	0	153	166	0	136			
		Доброутрська ТЕС		21	21		320				0	83	111	126								
		Ладизинська ТЕС		86	86		188	188	0	0	0	0	0									
	Центренерго	Трипільська ТЕС	17	39	56	191	208	0	0	0	208	0	0									
		Зміївська ТЕС	10	57	67		132	0	0	0	0	132	0	0	0	0	0	0				
		Вуглеірська ТЕС		68	68		195	0	0	0	195	0	0	0								
	Дніпроенерго	Криворізька ТЕС	31	24	55	137	223	223	0	0	0	0										
		Придніпровська ТЕС		22	22		106								0	0	1	105	0			
		Запорізька ТЕС		60	60		457	230	0	227	0	0	0		0	0	148	193	0			
	Східенерго	Журахівська ТЕС		139	139	168	471				130	0	0									
		Луганська ТЕС	29		29		15										0	15	0		0	0
	Донбасенерго	Слов'янська ТЕС	4	16	19	19	307								307							
ТЕЦ		Харківська ТЕЦ-5				124	63	61	0													
		Київська ТЕЦ-5				110	55	55	0	0												
		Київська ТЕЦ-6				139	139	0														
<b>Всього</b>			<b>91</b>	<b>614</b>	<b>706</b>		<b>15 936</b>															

Генерація	Енергетичне об'єднання	Станція	Кількість енергоблоків	Кількість енергоблоків всього	ОБМЕЖЕННЯ ПАЛИВА	АВАРІЙНІСТЬ	РЕЗЕРВ	ПОТОЧНИЙ РЕМОНТ	СЕРЕДНІЙ РЕМОНТ	КАПІТАЛЬНИЙ РЕМОНТ	РЕКОНСТРУКЦІЯ	КОНСЕРВАЦІЯ	Не в роботі по різним причинам	В роботі
АЕС		Запорізька АЕС	6	15									2	13
		Южно-Українська АЕС	3											
		Рівненська АЕС	4					1						
		Хмельницька АЕС	2					1						
ТЕС	Західенерго	Бурштинська ТЕС	12	22			1	2				1	10	12
		Доброутрська ТЕС	4			1								
		Ладизинська ТЕС	6							2				
	Центренерго	Трипільська ТЕС	6	23	3							1	19	4
		Зміївська ТЕС	10		7		1							
		Вуглеірська ТЕС	7				3							
	Дніпроенерго	Криворізька ТЕС	7	18	2							4	11	7
		Придніпровська ТЕС	5									3		
		Запорізька ТЕС	6									2		
	Східенерго	Журахівська ТЕС	7	13			2	2				3	9	4
Луганська ТЕС		6	2											
Донбасенерго	Слов'янська ТЕС	2	2			1							1	1
ТЕЦ		Харківська ТЕЦ-5	3	9	1								4	5
		Київська ТЕЦ-5	4			1								
		Київська ТЕЦ-6	2		1									
<b>Всього</b>			<b>102</b>	<b>102</b>	<b>17</b>	<b>0</b>	<b>9</b>	<b>8</b>	<b>1</b>	<b>1</b>	<b>0</b>	<b>20</b>	<b>56</b>	<b>46</b>

ДАТА: 22.02.2022  
ЧАС: 12:26

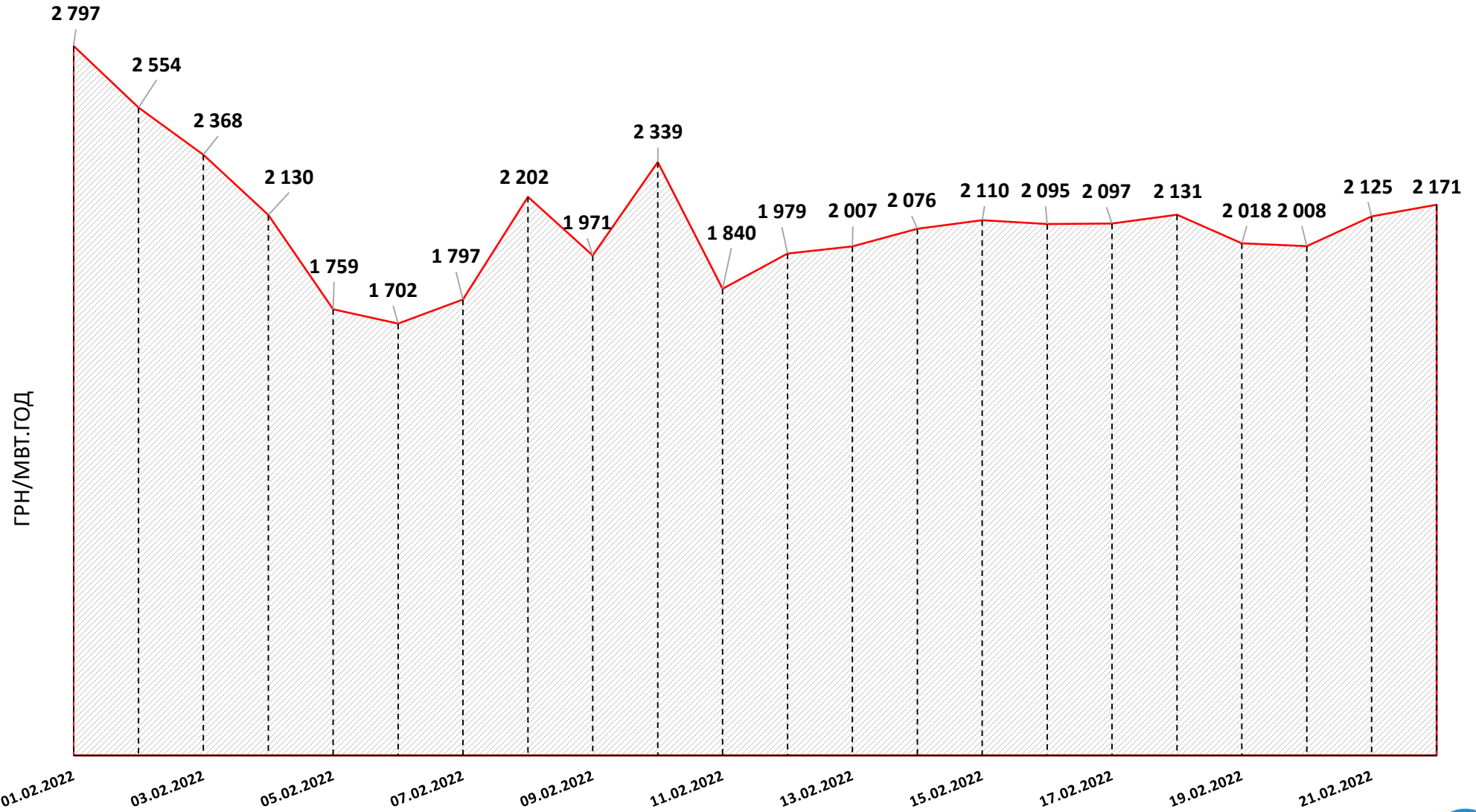
# ВУГІЛЛЯ (СТАНОМ НА 22.02.2022)

Номінальна місткість складу						Накопичення/використання вугілля на/з складів ТЕС (тис.т.)			
	01.03.2021	01.01.2022	01.02.2022	21.02.2022	22.02.2022	за добу	з початку місяця	з початку року	від 01.03.2021
	1	2	3	4	5	5 - 4	5 - 3	5 - 2	5 - 1
4 334	434	440	668	698	706	9	38	267	272

Спалено вугілля на  
ТЕС ГК за 21.02.2022

**57,2 ТИС.Т.**

# СЕРЕДНЬОЗВАЖЕНІ ЦІНИ РДН ПО ОЕС УКРАЇНИ ЗА ЛЮТИЙ 2022



\* дані з сайту ДП «Оператор ринку»

# ГАЗ: ЗАПАСИ

Запаси газу в газосховищах України  
станом на 19.02.2022 та аналогічний період 2021 року

